


ideal lux KLIMT PT1

 Това осветително тяло е съвместимо с крушките от енергийни класове:


A++
A+
A
B
C
D
E

874/2012 


ideal lux KLIMT PT1

 Toto svítidlo je kompatibilní se žárovkami energetické třídy:


A++
A+
A
B
C
D
E

874/2012 


ideal lux KLIMT PT1

 I dette lysarmatur kan anvendes lyskilder i energiklasser:


A++
A+
A
B
C
D
E

874/2012 

ideal lux KLIMT PT1

 Sellesse valgustisse saab panna järgmiste energiklasside lampe:

A++
A+
A
B
C
D
E

874/2012 


ideal lux KLIMT PT1

 Valaisimessa voidaan käyttää seuraaviin energialuokkiin kuuluvia lampuja:


A++
A+
A
B
C
D
E

874/2012 


ideal lux KLIMT PT1

 Ce luminaire est compatible avec des ampoules des classes énergétiques:


A++
A+
A
B
C
D
E

874/2012 


ideal lux KLIMT PT1

 Το φωτιστικό αυτό είναι συμβατό με λαμπτήρες ενεργειακής τάξης:


A++
A+
A
B
C
D
E

874/2012 


ideal lux KLIMT PT1

 This luminaire is compatible with bulbs of the energy classes:


A++
A+
A
B
C
D
E

874/2012 


ideal lux KLIMT PT1

 Questo dispositivo è compatibile con lampadine di classi energetiche:


A++
A+
A
B
C
D
E

874/2012 


ideal lux KLIMT PT1

 Šis gaismeklis ir saderīgs ar šādu energoefektivitātes klašu spuldzēm:


A++
A+
A
B
C
D
E

874/2012 


ideal lux KLIMT PT1

 Šviestuvā galima naudoti su šių energijos klasių lemputėmis:


A++
A+
A
B
C
D
E

874/2012 


ideal lux KLIMT PT1

 Din l-unità tad-tidwil hija kumpatibbli mal-bozoz tal-klassijiet tal-enerġija:


A++
A+
A
B
C
D
E

874/2012 


ideal lux KLIMT PT1

 In deze armatuur passen lampen van energieklassen:


A++
A+
A
B
C
D
E

874/2012 


ideal lux KLIMT PT1

 Oprawa jest przystosowana do żarówek o klasach energetycznych:


A++
A+
A
B
C
D
E

874/2012 


ideal lux KLIMT PT1

 Candeeiro compatível com lâmpadas das classes energéticas:


A++
A+
A
B
C
D
E

874/2012 


ideal lux KLIMT PT1

 Acest corp de iluminat este compatibil cu becurile din clasele energetice:


A++
A+
A
B
C
D
E


874/2012 

ideal lux KLIMT PT1

 Toto svetidlo je kompatibilné so žiarovkami energetických tried:

A++
A+
A
B
C
D
E





874/2012 

ideal lux KLIMT PT1


 Ta svetilka je združljiva s sijalkami naslednjih energijskih razredov:

A++
A+
A
B
C
D
E



874/2012 

ideal lux KLIMT PT1


 Esta luminaria es compatible con bombillas de las clases energéticas:

A++
A+
A
B
C
D
E





874/2012 

ideal lux KLIMT PT1


 I denna ljusarmatur kan lampor i följande energiklasser användas:

A++
A+
A
B
C
D
E





874/2012 

ideal lux KLIMT PT1


 Diese Leuchte ist geeignet für Leuchtmittel der Energieklassen:

A++
A+
A
B
C
D
E




874/2012 

ideal lux KLIMT PT1

 A lámpatest a következő energiaosztályú égőkkel tud működni:

A++
A+
A
B
C
D
E



874/2012 