

# ideal lux®

**IDEAL LUX s.r.l.**

Via Taglio Destro 32  
30035 Mirano (VE) Italy  
www.ideal-lux.com

**IDEAL LUX Warehouse**

Via delle Industrie, 8/D  
30036 Santa Maria di Sala (Venezia)  
8.00 - 12.00 / 13.30 - 17.00

# ideal lux®



REV 24/01/2019

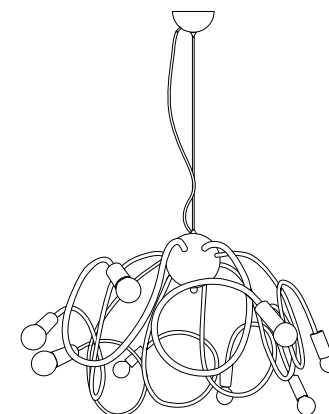
## Multiflex SP8



Lampada a sospensione  
Suspension lamp  
Suspension  
Pendelleuchte  
Lámpara colgante  
Люстры и подвесы

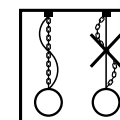
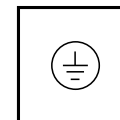


max 8 x 40W E14 / 220~240V  
50/60Hz  
- 8021696141893 BIANCO  
- 8021696141909 COLOR  
- 8021696141916 NERO



ø 60

80 - 160

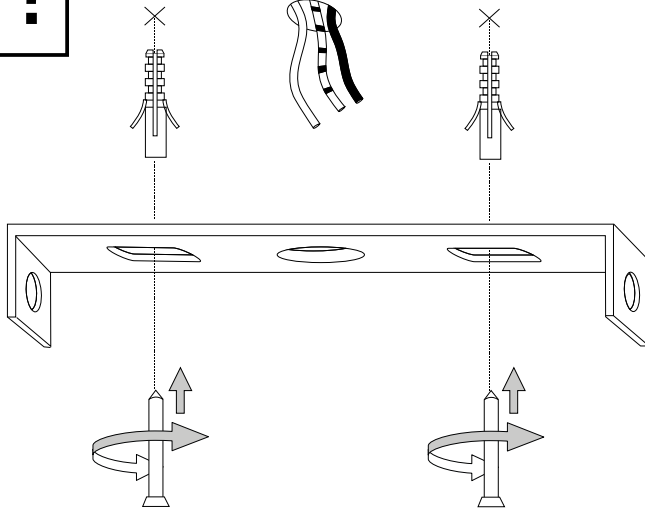


**IDEAL LUX s.r.l.**

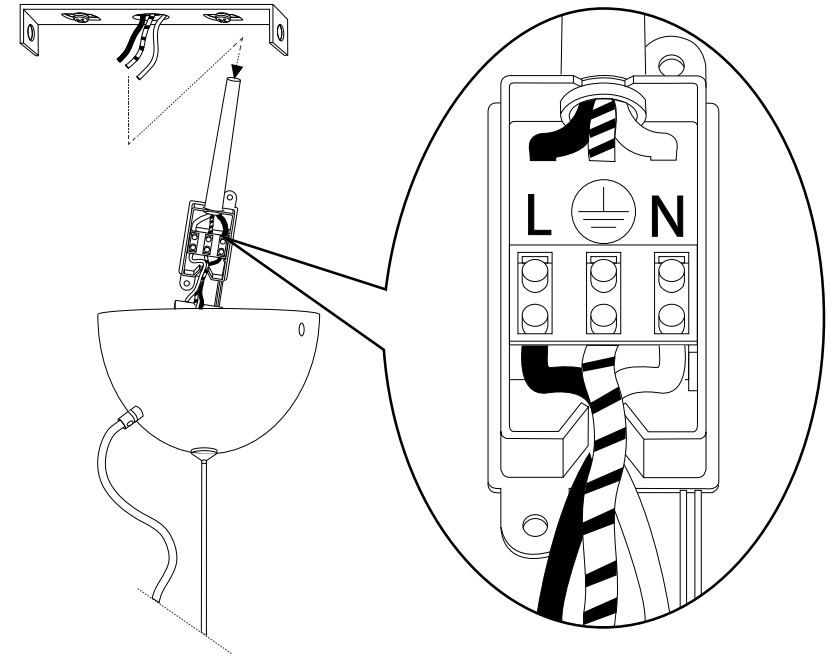
Via Taglio Destro 32  
30035 Mirano (VE) Italy  
www.ideal-lux.com

**IDEAL LUX Warehouse**

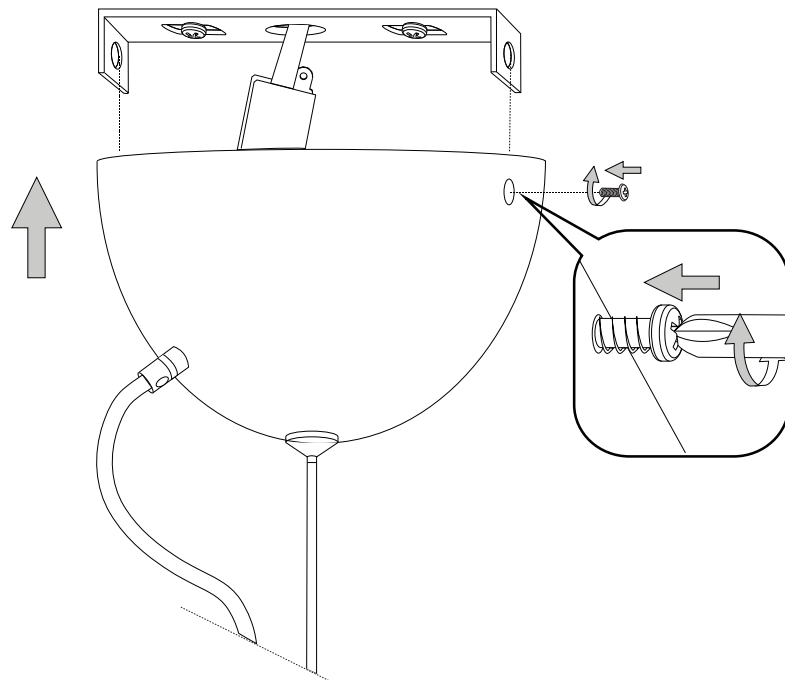
Via delle Industrie, 8/D  
30036 Santa Maria di Sala (Venezia)  
8.00 - 12.00 / 13.30 - 17.00




1



2



3



4







- 6.
7. för det material som de ska fästas på. De som följer med kan vara olämpliga.
8. Dra åt skruvarna ordentligt för att undvika kontaktproblemen.
9. Den här produkten får endast installeras inomhus.
10. LUPULSPNMMNNHMLVVTUVVTHSPMUKMHSFNH
11. 7VKRLUPULSPNMPKPRPUSSSHVVUMVTVUVVHSPMUKMHSFNH
12. Produkt som endast kan installeras i taket.
13. Produkt som endast kan installeras på väggen.
14. Lampans vikt måste hållas upp av kedjan. Justera elkabeln så att den är längre än kedjan.
15. (UjUKIHNNSEKSHTVTOHXULMMLRZTPULFPNLUNPNLURH
16. 4LSSHUNSEKSHTVUUVJOKLILSEMETSLRHSSPKKLPUPTPHUKMRLDLQORSSHZ som anges på ikonerna. Lampan kan orsaka brand om minimiavståndet inte iakttas.
17. SEKSHVTLKLNLUKKB(UjUKIHNNSEKSHTVTPRRTLKLUUHVZIVS HSNVLSUSHTWSPYJRLHTHPUHPSSSLZHSUHPUUHUKLX
18. 6TLRLDLJSHZVRLSSLEKLYZKLNLUHIZJOLUKHIZLK reservdelar som överensstämmer med kraven i säkerhetsföreskrifterna.
19. Ljuskälla med ljusavgivande dioder (LED) som ej kan ersättas. Demontera inte produkten för KPVKLÖHRHUBKHBVULUWVKLUPULPHUL9LUNELKMRPNKRVJOUKPR SÖPUNZLKL SVJOUHRHUNUNZLKL
20. 7VKRLUPMEEKTKLKPUN6TSHUWUPULPUKZHRPUNLUIH
21. 2SHÖSÖRLDLNHHULKHKDKPZSLPUNLUVJOHLURKSKLKHÖKHUJUPUN anslutning till lampans metallstomme. Obligatorisk jordanslutning.
22. 2SHÖÖSÖRLDLNHHULKHKDKPZSLPUNLUVJOHLUKLSPZSLPUNLSSHLUMJE tärt isolering. Jordanslutning behövs inte.
23. 2SHÖÖSÖRLDLNHHULKHKHPSSMEZSTLKTJRLSfRnUpPUPUNUKLYS[ Jordanslutning behövs inte.
24. BKHKH
25. RKKHKTVPUJUNHMHBRVWLKLUKPHTLLEYT
26. RKKHKTVPUJUNHMHBRVWLKLUKPHTLLEYT
27. RKKHKTVPUJUNHMHBRVWLKLUKPHTLLEYT
28. RKKHKTVPUJUNHMHBRVWLKLUKPHTLLEYT
29. RKKHKTVPUJUNHKHTT
30. VHSBKKTVPUJUNHKHTT
31. BKHKH
32. RKKHKTVLPRHSHH[UKVW
33. VKKHKPKTHSÖPUN
34. RKKHKTVNU
35. RKKHKTVH[UBUR
36. RKKHKTVH[USHY
37. RKKHKTVBRHH[USHY
38. RKKHKTVSSMPPSNULKURUPUNPHLU
39. RKKHKTVSfRnHHPNULKURUPUNPHLU
40. 7VKRLUPSPNMMNNHMLVVTUVVTHSPMUKMHSFNH
41. Varning, risk för elektrisk stöt.
42. Tiitta inte direkt in i ljuskällan.

## SL – VARNOSTNA NAVODILA

1. (MMPaVSUQaHO[LLYRLNHNHVVZLNHBUKHKH,5
2. LNHHMMHJULZLVKSHNHPTLKVIP7HQLRVTMHSULVKMKRLaLaPaVKSNNHUOTZ PVPZOPORHCJPOVWUHUPOVAHUPTHCNSLKHU7PUVjPHUB
3. AHRVUVKHGVLURVkaHO[LUHTLPL[HMH[PUVWZISQULNHLSLRP7H
4. 6LQaNHUQLSLRP7UPRHILSVKVKVHUUHQHaHTLUBPaRSQVVPaHBSLJWISHALUP VKHBSLJHSPWZISQJPLSLRP7HY
5. 7KKUHTLZHUOTHSPRHRUPTPRVSPjKMLHSUPTPKLSPZSLQaRSQJLLSLRP7UVUHHBUD
6. 7VBTLaUPKLSPHMMHSHORVKVZULQZRL[TLWIK
7. BRTH[PHSaHO[HWZILUWVjHWKPLVHIP[LaULPBRLPUSVURLNSLKLHU THLPHSUHRHLKNNHDOIVKPKSP7PSVULUPWVTVVIPPUPaLU
8. VVaH[NUPL[PRRLKHVWPL[LuHLPRT
9. (MMQUHTLUQUSLaHUHTLPL[LUVHUQWV
10. (MMUPWTLXUaHNHKKUQUVYTHSUVJLSQJVPUL
11. (MMUPWTLXUaHULWVKUVUHTLPL[LUHVYTHSUVJLSQJVPUL
12. (MMQUHTLUQUSLaH[VWUHTLPL[
13. (MMQUHTLUQUSLaH[URVUHTLPL[
14. LUVSXTVWVKVAPLPHN5H[PLUHMBSUPRHILSHRVKHQKHSQVKLPNL
15. WMSBSLQBSRLRPULVZNHQUHLKULHJULTV7P
16. 4LKZBSRVPUVZ[SCUPTWKTLYTjKjUjUHQHUQjHVZVjKaKHSORQJHjH PRVUH6LZUHLKLULHVVDLMaKHSQULVQHSORVSVWV7PVWjH
17. PöSRHaNMQUVaHöPjWMSBSLQBSRLRPVaUH7LULZTPVYVTHSVNLUZL ZBSRLZTV7UVZNYQD7KaHTLUBVWHRHCKHZVOSHKPQ
18. 6LQaHöPjVZRSVVRUUVHSPMaIPVNHHRVQHTLUBQPL[THWHP[LSLUHKVTL DLKLSLRPPaVSUQaHO[LaHRVURPQWVZ
19. LSVIUPPpULaHTLUSÖPTPZSVIUPTP3,KPVKHTP5LMaH[BSQPaKLSRHÖTKPVKL SHORVVRKQW7P5L[BSQJ/KV6P[LaSHUUVRVM[TLWULWMSBQ VMSHSPHNZLUP07PES
20. (MMH[VHHSRV6LZSLUWNLaHTLUBQHVHSRV
21. 9HaYK00ILSLRP7UHaHöPjHaHNVV[SCUHaVZUVVUPaVSHJPQPaHöPjUPTYKUPRVTVaLTSQJ] RPQLaHUUHRVPUZVVOQSTP6[LaUHVaLTSQJ]

22. 9HaYK00ILSLRP7UHaHöPjHaHNVV[SCUHaVZUVVUPUKYOVQWSPaVSHJPQPaVSHJPQ 6aLTSQJ[DWLKHUH
23. 9HaYK000ILSLRP7UHaHöPjHaHNVV[SCUHaVZUVVUPUVQWSPaVSHJPQPaVSHJPQ 6aLTSQJ[DWLKHUH
24. (MMUPaHöPjLU
25. (MMCaHöPjLUKVKVVT[KPOKLSJLRH[POWTLVZNHHT
26. (MMCaHöPjLUKVKVVT[KPOKLSJLRH[POWTLVZNHHT
27. (MMCaHöPjLUKVKVVT[KPOKLSJLRH[POWTLVZNHHT
28. (MMCaHöPjLUKVKVVT[KPOKLSJLRH[POWTLVZNHHT
29. (MMCaHöPjLUKVKVVTW\
30. (MMQWVSUVTHaHöPjLUKVKVVTW\
31. (MMUPaHöPjLU
32. (MMCaHöPjLUKJLPRHSUPTWKHUOTYKUPORHÖJ
33. (MMCaHöPjLUKWKHUOTYKUPORHÖJVKRVYTUHD7C
34. (MMCaHöPjLUKKLQOT
35. (MMCaHöPjLUKVKYKUPTPJRP
36. (MMCaHöPjLUKVKYKUPTPJRP
37. (MMCaHöPjLUKTV7UPTPYKUPTPJRP
38. (MMCaHöPjLUKRVHRVHOVWPPQ/KV
39. (MMCaHöPjLUKKSNNVHOVWPPQ/KV
40. (MMUPWTLXUaHWRP[HUQZSVJUPaVSHJPQPaTPTH[PHSVT
41. 7VaVHLVQZSLRP7ULNHHKH
42. Prepovedano gledati v svetlobni vir.

## FI - TURVAOHJEET

1. Laitte on eurooppalaisten turvastandardien EN 60 598-1 mukainen.
2. pöSHPLHLPHOpPpRPVPHSVLQULUTRHUHöPPTPBRRLQPEVHLKUKP tietoa paikallisilta viranomaisilta.
3. 1VPKLURPUHZUUXppjZUTRHPZPHZUUVUXPL[HLALPuBÖREPLOLU toimesta.
4. 1VSRVULUPÖROQJUVHOPUNVP[UVUHPOKL[HRPUVTHHUHSTP[BÖPSSLL UTBUHPWLUBÖREPLOLUVPTL[
5. 2RLP[HPÖPSpHUHLUULUHZUUBHPOVSVPTLUWLPp
6. Laitteessa on osia, jotka voivat polttaa.
7. 2RPUTH[PHSHPHPLPpRPPUUP[HPH2pRPPUUPZH[PHHSPPUWZLSPHKÖB tulppia. Toimitelet ruuvit ja pultit eivät välttämättä ole sopivia.
8. Kiristä kaikki ruuvit kunnolla välttääksesi kosketusongelmia.
9. Laitte voidaan asentaa vain sisätilaan.
10. 3HP[LPZLSSWIZUUL[HRPZUVTHHSPZPSSLUUUVPSSL
11. 3HP[LPZLSSNZUUL[HRPZUVTHHSPZPSSLUUUVPSSL
12. Laitte, joka voidaan asentaa vain kattoon.
13. Laitte, joka voidaan asentaa vain seinään
14. Ketjun on kannatettava lampun painoa. Säädä sähköjohtoa siten, että se on ketjuun nähdessä pidempi.
15. 2pöHPUSHTWZPKLU[OVLPSPjVPL[HPPTppjP
16. 7KpHPHUSHTWQHSHPZLULLjSPSSPRHRRLZVZPL[PUPTPLpZHTWHP HPOL[HSFWSVUQZPUPTPLpP[LUUVKH[HL
17. VBSHTWpöHPUpöSpZIVSPSSHTLRPöSHTWMSVNNLUPSHTW[LPZPURTPRZKVL[ULQpOp[LUULURRUULHPOKLHHUULLU
18. 1VSHZVUTVHPRRRZVUHPOKL[HPSP[PRpöTpSsprZUVTHHU TppjZUTRHP[PHVZPH
19. Valonlähde vaihtamattomilla valodiodeilla (LED). Älä pura tuotetta, sillä diodit voivat vahingoittaa silmiä. Älä upota veteen. Puhdista kostealla liinalla välttämällä liuottimia ja voimakkaita pesuainetta.
20. SHRRLLSSHH[SHPL1VZHTWZPOKHSJRL
21. 3VRRHöPOR[SSPKLUHRHHWOLPZVQZOKPUTHHKVPRHVUSPP[SHTW metallirakenteeseen. Pakollinen maadoitus.
22. 3VRRHöPOR[SSPKLUHRHHWOLPZVHRZPURL[HPULVUQZOKPUHPHOPZ[LPZLPHHKPTHKKVPH
23. Luokka III Sähköturvallisuuden takaa pienoisjännite (alle 50 V). Se ei vaadi maadoitusta.
24. Suojaamaton.
25. VBRPPU[PKLULZULPKLUZpöUTLUVSHQPKLUOHSRHPZBSPpTT
26. VBRPPU[PKLULZULPKLUZpöUTLUVSHQPKLUOHSRHPZBSPpTT
27. VBRPPU[PKLULZULPKLUZpöUTLUVSHQPKLUOHSRHPZBSPpTT
28. VBRPPU[PKLULZULPKLUZpöUTLUVSHQPKLUOHSRHPZBSPpTT
29. VBRVURLXPZSH
30. VBRVRVUHHUQJURLXPZSH
31. Suojaamaton.
32. VBRP[SHLZVVP[SH
33. Suojattu vedeltä korkeintaan 15° kallistuskulmassa.
34. Suojattu sateelta.
35. Suojattu vesiroiskeilta.
36. Suojattu vesisuihkelta.
37. Suojattu voimakkailla vesisuihkilla.
38. Suojattu väliaikaiselta upotukselta veteen.
39. VBRKLUULSÖVRSZHL[LU
40. Laitte ei sovellu suojattavaksi termisesti eristävällä materiaallilla.
41. Varoitus, sähköiskun vaara.

42. Älä katso suoraan valonlähteeseen.