

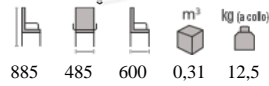


ITALIER

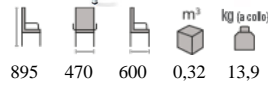
**SEDIE MODERNE
IN METALLO**



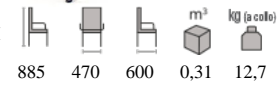
S 405



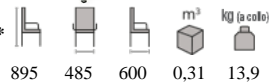
S 405 C



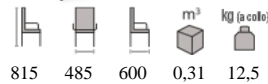
S 405 CH



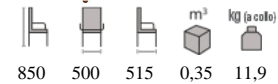
S 405 CP*



S 405 F*



S 406



S 406 L



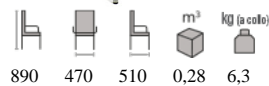
S 406 LB



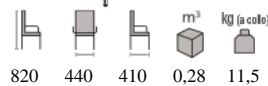
S 407



S 407 S



S 409



S 409 B



S 410



S 410 P



S 417





S 417 S
870 420 440 0,3 8



S 417 SH
990 420 470 0,3 8,6



S 421 *
740 520 580 0,3 7,5



S 425
915 465 565 0,38 17,5



S 426
900 400 410 0,16 9,3



S 438
890 440 540 0,35 9,9



S 438 F
890 440 540 0,35 11,5



S 447
780 560 600 0,3 9,1



S 451 LQ *
835 475 550 0,37 15,5



S 451 Q *
830 475 545 0,37 14,1



S 452 *
840 465 585 0,37 21,5



S 453
780 540 520 0 8,7



S 454 IM
850 560 520 0,32 15,5



S 454 IMA
850 560 520 0,3 8,5



S 457
880 530 590 0,3 6,8



S 458
 890 450 480 0,3 12,5



S 458 H
 950 440 480 0,3 13,9



S 458 S
 860 380 460 0,23 6,6



S 460 D
 970 495 570 0,4 17,5



S 470
 840 510 540 0,3 12,7



S 470 A
 850 510 540 0,3 7,3



S 470 S
 0



S 471
 825 500 550 0,32 11,1



S 471 S
 730/9 400 400 0,2



S 471 S2
 730/9 400 400 0,2



S 471 SQ
 730/9 400 400 0,2



S 476
 830 400 390 12,5



S 480 S
 930/1 620 600 0,3 25,5
 190



S 481 S
 970/1 610 610 0,3 24,5
 230



S 482 S
 950/1 640 640 0,3 24,5
 210



S 483 S
 910/1 620 540 0,28 26,5
 170



S 489 S *
 765/1 400 400 0,3 24,5
 025



S 490 *
 950 440 565 0,33 15



S 490 A *
 960 585 545 0,4 9,9



S 491 *
 905 440 535 0,3 5,5



S 493
 830 360 410 0,28 13,1



S 496 *
 880 435 510 0,4 19,3



S 510
 905 440 535 0,3 5,5



S 510 S
 950 440 565 0,33 15



S 532 *



850



520



510



0,1



12,5

m³

kg (a colo)

DOVE SIAMO



ITALIER