



M O D U M

ITALIER

ALTEA COLLECTION / 2016



*Dal Latino, la parola Modus/Modum indica equilibrio,
classe ed eleganza nei modi.*

*The original Latin word Modus/Modum was used to describe equilibrium,
class and elegance in being.*

*С латинского языка Модус/Модум можно отнести к сбалансированности,
классу и эстетичности.*

ALTEA

via dei Condotti, Roma

— *Uno spazio intimo e luminoso, dal sapore modernista, arricchito da una carta da parati di ispirazione déco.
Un fregio gira sul perimetro del soffitto, a sottolineare il confine del pattern geometrico.
Il letto Altea, con la sua moderna e preziosa testiera, è il giusto contrappunto allo spirito della casa.*

— *An intimate and bright atmosphere with a touch of modern flavour is made richer by Art Déco wall paper.
The geometric pattern of the roof is bordered by a nice decoration.
The precious and modern headboard of bed ALTEA is a counter point to the home general atmosphere.*

— *Интимное и освещенное пространство пронизано духом модернизма и обогащено обоями вдохновения
Арт-Деко. Декоративное украшение по периметру потолка подчеркивает границы геометрической формы.
Кровать ALTEA с современным и ценным изголовьем, является необходимым дополнением к духу дома.*



LETTO ALTEA

BED ALTEA / КРОВАТЬ ALTEA

Il gruppo letto "Altea", laccato lucido, presenta top e fondi da 12 mm. I frontali del cassetto sono arrotondati con spessore 35 mm, cornice in contrasto di colore e nuova maniglia "Cuoio" fatta a mano con cuciture a vista. L'interno è in finitura tessuto e dotato di guide quadro ammortizzate "Blum", ad estrazione parziale.

Bed group "Altea" in high gloss polyester finish. 12 mm top and bottom panels, curved drawer fronts 35 mm thick with 'Cross chain' in brown contrasting finish and new hard leather "Cuoio" handles with visible stitching. Drawer insides in 'fabric looking' material. Soft closing "Blum" metal rails.

Спальная группа "ALTEA" выполнена в покрытии глянцевого лака из полиэстера. Топ и нижние панели, толщиной 12 мм. Направляющие "Blum" плавного закрывания, закругленные фасады ящиков 35 мм с рамкой контрастного цвета и новой ручкой из плотной кожи "Cuoio" ручного изготовления с видимой прострочкой. Ящики внутри выполнены в материале с фактурой ткани. Направляющие "Blum" плавного закрывания.

Nella pagina accanto Letto "Vanity" laccato lucido, con angoli arrotondati e cuscino imbottito eco nabuk, dotato di retroilluminazione led. Ring ad effetto "sospeso" con giroletto spessore 50 mm arrotondato negli angoli. Possibilità di kit contenitore.

Vanity bed high gloss polyester finish. Rounded corners on panel bed and eco nabuk upholstered headboard with back courtesy LED lights. "Hanging" effect ring 50 mm thick, with rounded corners. Possibility to add storage kit.

Кровать "Vanity" выполнена в покрытии глянцевого лака из полиэстера, с закругленными углами, мягкими подушками из эко-нубука и подсветкой LED в изголовье. Основание кровати с «парящим» эффектом, с царговым поясом 50 мм, с закругленными углами. Возможность установки подъемного механизма.





— Nelle pagine precedenti
Armadio modulare, battente, in
finitura laccata lucida con ante legno o
specchio. Moduli terminali componibili
curvi o a cabina angolo.
Interni in finitura tessuto, con accessori
opzionali a richiesta (cassettiera,
porta pantaloni, ecc.).

— In queste pagine
Maniglia “Cuoio”, con borchie
metalliche e cucitura a contrasto.
A fianco: settimini Altea con interni
cassetto in finitura tessuto e guide
quadro ammortizzate “Blum”,
ad estrazione parziale.

— On the previous pages
Hinged door wardrobe, modular,
in high gloss polyester finish with
wood or mirror doors.
Curved end columns or corner units.
Inside in ‘fabric looking’ material with
optional accessories (internal drawers
block, pullout trousers rack etc.).

— On these pages
Hard leather “Cuoio” handle with
metal studs and contrast stitching.
Tallboy Altea with internal drawers
finish in ‘fabric looking’ material
and soft closing “Blum” metal rails.

— На предыдущей странице
модульный распашной шкаф
выполненный в покрытии глянцевого
лака из полиэстера, с деревянными
или зеркальными дверями.
Закругленные завершающие секции
или угловой шкаф. Внутренняя
отделка с фактурой ткани с
дополнительными аксессуарами
по запросу (кассетница, брючница
и т.д.).

— На этих страницах
ручки в плотной коже “Cuoio”
с металлическими скобами и с
видимой прострочкой. Высокий
комод ALTEA с внутренним
покрытием ящиков материале с
фактурой ткани и направляющими
“Blum” плавного закрывания.





— Toilette “Altea”
in finitura laccata lucida e pendenti
“Cuoio”. È dotata di due cassetti e
top a ribalta (con chiusura rallentata),
specchio e porta gioie interno.
Pendenti “Cuoio” con supporto in
metallo lucido e cuciture a contrasto.

— Vanity dresser “Altea”
in high gloss polyester finish with
hard leather “Cuoio” handles.
Two drawers and soft closing flap top
and jewelry box inside.
Hard leather “Cuoio” handle with
metal studs and contrast stitching.

— Туалетный стол ALTEA
выполненный в покрытии глянцевого
лака из полиэстера в плотной коже
“Cuoio” с видимой прострочкой.
Два ящика и мягко закрывающийся
откидной топ с блоком для
ювелирных украшений внутри.

LETTO KLEO

BED KLEO / КРОВАТЬ KLEO

— Letto “Kleo”
con testiera e ring imbottito eco Nabuk.
La testiera presenta una forma arcuata
e avvolgente.
Il rivestimento trapuntato con motivo
a rombi accentua la morbidezza
e la modernità di linee di questa
collezione.

— Bed “Kleo”
with both headboard and ring padded
with eco Nabuk.
The headboard has a bent and wrapping
shape while the rhomboidal padding
and stitching stresses the soft
and modern lines of the collection.

— Кровать “Kleo”
с изголовьем и царгами в экокоже
Nabuk. Арочный свод головной
спинки нежно обнимает бархатный
набук. Ромбовидная строчка
создаёт иллюзию мягкости и
подчеркивает актуальность
современных контуров этой модели.



— In questa foto si colgono le linee decise della testiera arcuata e inclinata verso il retro. Chiusure laterali che scendono ad avvolgere il ring.

— A lato, vista d'insieme del letto imbottito con ring giuntato a 45° tra longone e pediera, a formare un corpo unico importante. Sezione a saponetta per il ring. Possibilità di kit contenitore.

— The photo details highlight the bent and backward inclination of the headboard. The side padded fabric slopes down to wrap the ring.

— Side detail of the padded bed where the rail and footboard with soap-shaped edges are joined 45°. Storage bed with lifting mechanism also available.

— На этом фото сходятся воедино четкие линии арочной спинки отклонённой назад. Боковины головной спинки опускаясь охватывают ринг.

— Сбоку, общий вид мягкой кровати и ринга с соединением под 45 градусов между ножной спинкой и царгами создаёт впечатление гармоничного монолитного изделия. Округлое сечение ринга. Возможность комплектации с подъемным механизмом.





VELA

Lungo Lario Trento, lago di Como

— In un palazzo storico con stucchi neoclassici, reinterpretati dal colore grigio che rende tutto più contemporaneo, trova una perfetta collocazione la collezione Altea.
La luce naturale inonda gli ambienti, filtrata dalle grandi finestre. I soffitti alti rendono gli ambienti ancora più grandi.
Il caldo colore avorio Altea riflette tutto con il suo volume.

— ALTEA collection is perfectly set within a neoclassic historical palace where the grey colour of the stuccos creates an elegant contemporary ambience.

— В старинном здании с лепниной в стиле неоклассицизма, выполненном в серых оттенках, что делает всё более современным, нашла идеальное место коллекция ALTEA.
Естественный свет исходящий из больших окон заполняет комнату. Высокие потолки делают помещение еще больше. Теплый цвет слоновой кости ALTEA всему дарит свой объем.



LETTO VELA

BED VELA / КРОВАТЬ VELA

— Letto "Vela"
in finitura laccato lucido,
con testiera curva e spigolata.

— Bed "Vela"
in high gloss polyester lacquer finish,
with curved headboard.

— Кровать "Vela"
в лакированной глянцевой отделке,
с изогнутым изголовьем.





— Comodino “Altea”
in finitura laccata lucida, con top
e fondi da 12 mm, frontali cassetto
arrotondati, spessore 35 mm, cornice
in contrasto colore e nuova maniglia
“Cuoio” con cuciture a vista.
Cassetti con interno in finitura tessuto
e guide quadro ammortizzate “Blum”,
ad estrazione parziale.

— Night tables “Altea”
in high gloss polyester finish, with
12 mm top and bottom panels.
Curved drawer fronts 35 mm thick.
‘Cross chain’ in brown contrasting
finish and new hard leather “Cuoio”
handles with visible stitching. Drawer
insides in ‘fabric looking’ material.
Soft closing “Blum” metal rails.

— Прикроватная тумбочка “Altea”
выполненная в покрытии глянцевого
лака из полиэстера, с топом и
нижними панелями, толщиной 12 мм.
Закругленные фасады ящиков,
толщиной 35 мм. Рамка контрастного
цвета и новая ручка из плотной
кожи “Cuoio” ручного изготовления с
видимой прострочкой. Ящики внутри
выполнены в отделке с фактурой
ткани. Направляющие “Blum”
плавного закрывания.





— Comò “Altea”
in finitura laccata lucida, con top
e fondi da 12 mm, frontali cassetto
arrotondati, di spessore 35 mm,
cornice a contrasto colore e nuova
maniglia “Cuoio” con cuciture a vista.
Cassetti con interno in finitura tessuto
e guide quadro ammortizzate “Blum”,
ad estrazione parziale.

— Nelle pagine seguenti
Letto “Vela” in finitura laccato lucido,
con testiera curva e spigolata.
Armadio 6 ante con 2 terminali curvi.
Toilette e specchiera.

— Dresser “Altea”
in high gloss polyester finish,
with 12 mm top and bottom panels.
Curved drawer fronts 35 mm thick.
‘ Cross chain’ in brown contrasting
finish and new hard leather “Cuoio”
handles with visible stitching.
Drawer insides in ‘fabric looking’
material. Soft closing “Blum” metal rails.

— On the following pages
Bed “Vela” in high gloss polyester
finish with curved headboard.
Six door wardrobe with two curved end units.
Vanity dresser and mirror.

— Комод “Altea” выполненный
в покрытии глянцевого лака из
полиэстера. Топ и нижние панели,
толщиной 12 мм. Направляющие “Blum”
плавного закрывания, закругленные
фасады ящиков 35 мм с рамкой
контрастного цвета и новой ручкой
из плотной кожи “Cuoio” ручного
изготовления с видимой прострочкой.
Ящики внутри выполнены в отделке
с фактурой ткани. Направляющие
“Blum” плавного закрывания.

— На следующих страницах
кровать VELA с закругленным
изголовьем, выполнена в покрытии
глянцевого лака из полиэстера.
Шестидверный платяной шкаф с
двумя закругленными завершающими
секциями. Туалетный стол и зеркало.









— Nelle pagine precedenti
Armadio 6 ante battenti con 2 terminali
curvi, in finitura laccato lucido,
interni effetto tessuto e vasta gamma
di accessori (cassettiere, luci led, ecc.).
Cerniere a chiusura rallentata.

— In queste pagine
Nuova finitura ad effetto tessuto per
interni armadio "Altea".

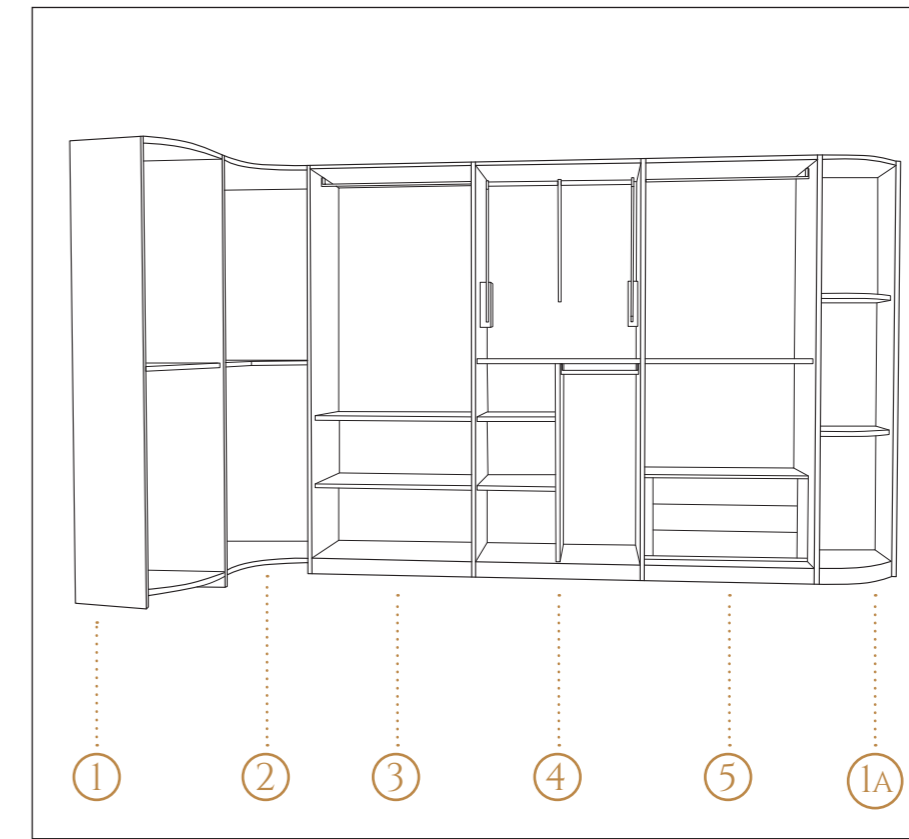
— On the previous pages
Six doors wardrobe with 2 curved end
units in high gloss finish.

— Here a detail of the internal
finish in "fabric looking" material.
A wide range of internal accessories
available (internal drawers block, led
lights, etc.). Soft closing hinges.

— На предыдущих страницах
Шестидверный платяной
шкаф с двумя закругленными
завершающими секциями, в
покрытии глянцевого лака из
полиэстера.

— Внутренняя отделка шкафа
выполнена в отделке с фактурой
ткани. Широкий диапазон
аксессуаров для наполнения шкафа
(кассетицы, подсветка LED т. д.).
Петли с доводчиками.





1

Modulo terminale curvo.

Curved end unit.

Закругленная завершающая секция шкафа.

1A

Modulo terminale curvo, qui proposto con ripiano aggiunto.

Curved end unit with suggested extra shelf.

Закругленная завершающая секция шкафа. Здесь предлагается с дополнительной полкой.

2

Modulo cabina curvo con ripiano e tubo appendiabiti.

Curved corner unit with shelf and coat hanger.

Закругленная завершающая секция шкафа с полкой и штангой-вешалкой для одежды.

3

Modulo a due ante con ripiano e tubo appendiabiti, qui proposto con ripiano aggiunto e luce led con sensore crepuscolare.

Two doors column with shelf and coat hanger. Extra shelf and led light suggested here.

Двухдверная секция шкафа с полкой и штангой-вешалкой для одежды. Здесь предлагается с дополнительной полкой и подсветкой LED.

4

Modulo a due ante con ripiano e tubo appendiabiti, qui proposto con servetto, luce led con sensore crepuscolare e modulo inserimento (ripiani e tubo appendiabiti).

Two doors column with shelf and coat hanger. Extra servetto pull down clothes rack, led light and low diving panel (shelves and coat hanger) suggested here.

Двухдверная секция шкафа с полкой и штангой-вешалкой для одежды. Здесь предлагается со штангой-лифтом и подсветкой LED и с дополнительным стеллажом (с полками и штангами-вешалками для одежды).

5

Modulo due ante con ripiano e tubo appendiabiti, qui proposto con cassettiera tre cassetti (con guide quadro ad estrazione parziale e chiusura rallentata) e luce led con sensore crepuscolare.

Two doors column with shelf and coat hanger. 3 drawers unit with soft closing metal rails and led light suggested here.


Двухдверная секция шкафа с полкой и штангой-вешалкой для одежды. Здесь предлагается с касетницей с 3 ящиками (направляющие на ящиках с доводчиками) и подсветкой LED.



— *Maniglia Cuoio*
Maniglia in cuoio cucita a mano
con supporti laterali in acciaio
cromato lucido.

— *Leather handle*
Hand crafted leather handle with
chromed steel supports.

— *Ручка из кожи "Cuoio"*
Ручка из кожи "Cuoio" ручного
изготовления и стальными
держателями.



— *Pendente cuoio*
Pendente in cuoio cucito a mano con
supporto in acciaio cromato lucido.

— *Leather pendant*
Hand crafted leather pendant
with chromed steel support.

— *Ручка-кулон из кожи "Cuoio"*
Ручка-кулон из кожи "Cuoio"
ручного изготовления и
стальными держателями.



— *Maniglia Fibbia*
Maniglia in acciaio cromato lucido.

— *Fibbia handle*
Chromed steel handle.

— *Ручка "Fibbia"*
Ручка из хромированной
глянцевой стали.



— *Maniglia Milano*
Supporti in acciaio cromato lucido
con inserto in metacrilato trasparente
finitura fume'.

— *Milano handle*
Fume' finish methacrylate handle
with chromed steel supports.

— *Ручка "Milano"*
Ручка из дымчатого метакрилата и
и стальными держателями.

ВНЕШНЯЯ СТОЛЕШНИЦА И ДНО КОМОДОВ И ТУМБОЧЕК: Облагороженная панель из МДФ (мелко-дисперсионная фракция) толщиной 12 мм, цвет слоновая кость. Покраска осуществляется ручным распылением глянцевой пигментно-полиуретановой краски (95GLOSS) с высушением естественным путем.
ВНУТРЕННЯЯ СТОЛЕШНИЦА И ДНО КОМОДОВ И ТУМБОЧЕК: Облагороженная древесно-стружечная панель (ДСП) толщиной 18 мм, цвет слоновая кость.
БОКОВЫЕ ПАНЕЛИ КОМОДОВ И ТУМБОЧЕК: Облагороженная древесно-стружечная панель (ДСП) толщиной 18 мм, покрытая утолщенным меламином, цвет слоновая кость. Покраска осуществляется под непрерывным потоком глянцевой пигментно-акриловой краски (95GLOSS), затем деталь сушится под ультрафиолетовыми лучами UV.

ПЕРЕГОРОДКИ КОМОДОВ И ТУМБОЧЕК: Облагороженная древесно-стружечная панель (ДСП) толщиной 18 мм, цвет слоновая кость.
ЗАДНИЕ СТЕНКИ КОМОДОВ И ТУМБОЧЕК: Панель из МДФ (мелко-дисперсионная фракция) толщиной 3 мм, лакирована с одной стороны матовой черной краской.
ФАСАД ЯЩИКА КОМОДОВ И ТУМБОЧЕК: Панель из МДФ (мелко-дисперсионная фракция) толщиной 35 мм. Покраска осуществляется ручным распылением глянцевой пигментно-полиуретановой краски (95GLOSS) с высушением естественным путем.
КОРИЧНЕВАЯ РАМА ФАСАДОВ ЯЩИКА: Панель из МДФ (мелко-дисперсионная фракция) толщиной 19 мм. Покраска осуществляется ручным распылением глянцевой пигментно-полиуретановой краски (95GLOSS) с высушением естественным путем.
ЯЩИКИ КОМОДОВ И ТУМБОЧЕК: Внутренний каркас ящика из ДСП (древесно-стружечных панелей) толщиной 12мм, покрыт синтетической отделкой с фактурой ткани. Дно ящика из ДВП (древесноволокнистой плиты), высокой плотности (High-Density Fibreboard) толщиной 4мм, покрыто синтетической отделкой с фактурой ткани.

ЦАРГИ И ИЗНОЖЬЯ: Панель из МДФ (мелко-дисперсионная фракция) толщиной 50 мм, облицована пленкой ПВХ (поливинилхлорид). Покраска осуществляется ручным распылением глянцевой пигментно-полиуретановой краски (95GLOSS) с высушением естественным путем.
ИЗГОЛОВЬE ALTEA: Облагороженная древесно-стружечная панель (ДСП) толщиной 22мм, цвет слоновая кость. Покраска осуществляется под непрерывным потоком глянцевой пигментно-акриловой краски (95GLOSS), затем деталь сушится под ультрафиолетовыми лучами UV. Мягкая подушка из стеганой экокожи одетая на панель из МДФ (мелко-дисперсионная фракция) толщиной 12 мм. Наполнение из пенополиуретана D/30N толщиной 20 мм и синтепона 200 г. Система освещения: светодиодная подсветка с выключателем, 6000°K Cool White на 2,4 W/m1, затемненного 110/220 V.

ИЗГОЛОВЬE VELA: Изголовье из тамбурата на основе рамы из массива дерева, с внешним покрытием панелями из ДВП (древесноволокнистой плиты) высокой плотности.

Покраска осуществляется ручным распылением глянцевой пигментно-полиуретановой краски (95GLOSS) с высушением естественным путем.
РУЧКИ CUOIO: Металлические хромированные гвозди, фиксирующие ручку из кожи с отделки под старину, с прострочкой “Singer” в контраст.
РУЧКИ MILANO: Ручка сделана из затемненного метакрилата на металлической хромированной основе.

РУЧКА FIBVIA: Сделана из хромированного металла.
ВНУТРЕННЕЕ ДНО И КРЫШКА ШКАФОВ: Древесно-стружечная панель (ДСП) толщиной 25 мм, покрыта синтетической отделкой с фактурой ткани Alkorcel Canvas.

БОКОВЫЕ ПАНЕЛИ ШКАФОВ: Древесно-стружечная панель (ДСП) толщиной 18 мм, ламинирована в цвет слоновая кость и покрыта синтетической отделкой с фактурой ткани Alkorcel Canvas. Покраска осуществляется под непрерывным потоком глянцевой пигментно-акриловой краски (95GLOSS), затем деталь сушится под ультрафиолетовыми лучами UV.

ПЕРЕГОРОДКИ ШКАФОВ: Древесно-стружечная панель (ДСП) толщиной 25 мм, покрыта синтетической отделкой с фактурой ткани Alkorcel Canvas.

ПОЛКИ ШКАФОВ: Древесно-стружечная панель (ДСП) толщиной 25 мм, покрыта синтетической отделкой с фактурой ткани Alkorcel Canvas.

ЦОКОЛИ ШКАФОВ: Панель из МДФ (мелко-дисперсионная фракция) толщиной 40 мм, покрыта синтетической отделкой с фактурой ткани Alkorcel Canvas.

ДВЕРИ ШКАФОВ: Древесно-стружечная панель (ДСП) толщиной 25 мм, покрыта синтетической отделкой с фактурой ткани Alkorcel Canvas.

Покраска осуществляется под непрерывным потоком глянцевой пигментно-акриловой краски (95GLOSS), затем деталь сушится под ультрафиолетовыми лучами UV.

ЗАДНИЕ ПАНЕЛИ ШКАФОВ: Панель из древесноволокнистой плиты (ДВП) высокой плотности (High-Density Fibreboard), толщиной 3,5 мм, покрыта синтетической отделкой с фактурой ткани.

ЗЕРКАЛА: Зеркала с 4-сторонним факетом
ОСВЕЩЕНИЕ ШКАФОВ: Лампа светодиодного освещения из алюминия, 6000°K Cool White, 10W и 82 lm/W IP20, с выключателем PIR. Электросеть 110/220 V.

ВНУТРЕННИЕ КАССЕТНИЦЫ ШКАФОВ: Внутренний каркас ящика из древесно-стружечных панелей (ДСП) толщиной 12 мм, покрыт синтетической отделкой с фактурой ткани. Дно ящика из древесноволокнистой плиты (ДСП) высокой плотности, толщиной 4 мм, покрыто синтетической отделкой с фактурой ткани. Каркас из древесно-стружечных панелей (ДСП) толщиной 18 мм, покрыт синтетической отделкой с фактурой ткани Alkorcel Canvas. Направляющие типологии *quadro*, с частичным выдвижением, сертифицированы по стандарту ISO 9001.

ЗЕРКАЛА: Карнизы из МДФ (мелко-дисперсионная фракция). Покраска осуществляется ручным распылением глянцевой пигментно-полиуретановой краски (95GLOSS) с высушением естественным путем.

ПУФ: Каркас из массива дерева и/или фанеры из тополя обтянутый стеганой экокожей. Наполнение из пенополиуретана D/35 толщиной 35 мм и синтепона 100 г.


ФУРНИТУРА: Соединения выполняются при помощи деревянных дюбелей диаметром 8 мм или 10 мм и длиной 30 мм или 40 мм, а также с металлической запатентованной фурнитурой, сделанной из оцинкованной или карбоитридной стали с сертификатом

прочности. Петли сертифицированы по стандарту качества DIN ISO 9001. Тестируются под статической нагрузкой - принудительным открыванием, испытания на износостойкость (100 000 циклов открывания и закрывания с дополнительной нагрузкой 2x20N), а также испытания на безопасность и тест на стойкость к соленой воде и конденсату. Направляющие ящика сертифицированы в соответствии со стандартом качества ISO 9001, и в основном, имеют типологию *quadro* частичного или полного выдвижения, с замедленным закрыванием и выдвижением ножа при открытии.
ДРУГИЕ ХАРАКТЕРИСТИКИ: Древесно-стружечные панели (ДСП) используемые в классе E1 низкого излучения формальдегида в соответствии с нормативами UNI EN 120.

ТЕХНИЧЕСКОЕ ОБСЛУЖИВАНИЕ И ИНСТРУКЦИЯ ПО ЧИСТКЕ: Поверхности чистить мягкой тряпкой и жидкими чистящими средствами, протирать и аккуратно вытирать насухо. Не использовать порошкообразные и абразивные вещества. Не использовать вещества, содержащие алкоголь или растворитель. Чтобы не повредить мебель, необходимо избегать нагрузок на двери не открывать более, чем на обычный радиус, который позволяет установленная петля. Избегать попадания прямых солнечных лучей, так как это может вызвать со временем изменение цвета отделки и не может рассматриваться как заводской брак. Не устанавливать мебель вблизи источников тепла или в местах с повышенной влажностью на длительное время.

СООТВЕТСТВИЕ ОБРАЗЦУ: Соответствие образцу не может быть абсолютным, так как существуют допуски продукта (цвет, материалы, размеры). Также возможны изменения, вызванные факторами окружающей среды (свет, влажность, и т.д.). В случае доказа мебели с течением времени, нельзя гарантировать точное совпадение цвета и/или отделки между ранее заказанной мебелью и вновь приобретенными элементами.

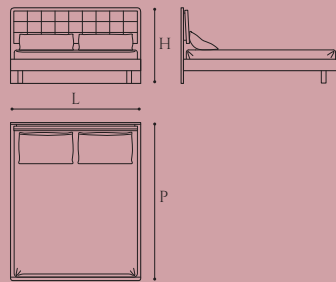
Любое эстетическое и структурное изменение может быть сделано в любой момент и без предупреждения, сверяйтесь всегда с нашими офисами при заказе. Отделка и окраски, представленные в каталогах и прайсах могут иметь небольшие отличия по отношению к реальным и должны сверяться с образцами.



M O D U M

DATI TECNICI
TECHNICAL DATA

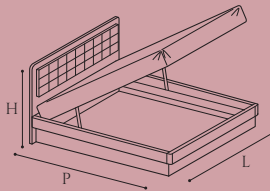
ITALIER



LETTO ALTEA

BED ALTEA / КРОВАТЬ ALTEA

LETTO BED / КРОВАТИ LxPxH (cm)	172x209x100	192x209x100
RETE FRAME / РЕШЕТКА LxP (cm)	160x200	180x200
CODICE CODE / КОД	145LET.01V	145LET.02AV
CONTENITORE STORAGE / ПОДЪЕМНЫМ	-	-
€	1048,00	1087,00
m³	0,32	0,35
Kg	81,1	86,6
BOX	3	3

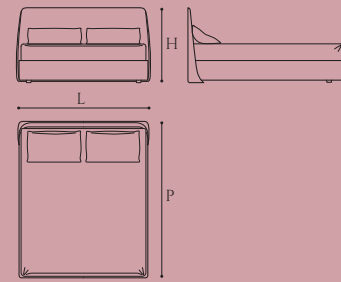


LETTO ALTEA

BED ALTEA / КРОВАТЬ ALTEA

MOD. LUNA

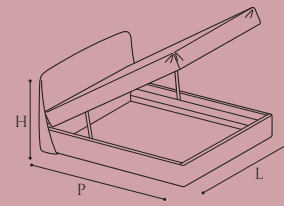
LETTO BED / КРОВАТИ LxPxH (cm)	172x209x100	192x209x100
RETE FRAME / РЕШЕТКА LxP (cm)	160x200	180x200
CODICE CODE / КОД	145LET.03AV	145LET.04AV
CONTENITORE STORAGE / ПОДЪЕМНЫМ	✓	✓
€	1501,00	1561,00
m³	0,58	0,63
Kg	136,1	145,9
BOX	6	6



LETTO KLEO

KLEO BED / КРОВАТЬ KLEO

LETTO BED / КРОВАТИ LxPxH (cm)	181x234x93	201x234x93
RETE FRAME / РЕШЕТКА LxP (cm)	160x200	180x200
CODICE CODE / КОД	146LET.01NA	146LET.02NA
CONTENITORE STORAGE / ПОДЪЕМНЫМ	-	-
€	1345,00	1480,00
m³	-	-
Kg	-	-
BOX	-	-

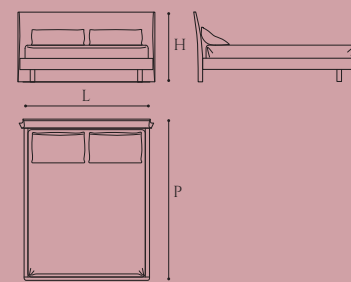


LETTO KLEO

KLEO BED / КРОВАТЬ KLEO

MOD. LUNA

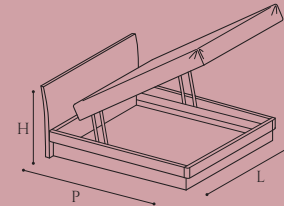
LETTO BED / КРОВАТИ LxPxH (cm)	181x234x93	201x234x93
RETE FRAME / РЕШЕТКА LxP (cm)	160x200	180x200
CODICE CODE / КОД	146LET.03NA	146LET.04NA
CONTENITORE STORAGE / ПОДЪЕМНЫМ	✓	✓
€	1790,00	1950,00
m³	-	-
Kg	-	-
BOX	-	-



LETTO VELA

BED VELA / КРОВАТЬ VELA

LETTO BED / КРОВАТИ LxPxH (cm)	184x220x94	204x220x94
RETE FRAME / РЕШЕТКА LxP (cm)	160x200	180x200
CODICE CODE / КОД	133LET.01AV	133LET.02AV
CONTENITORE STORAGE / ПОДЪЕМНЫМ	-	-
€	1155,00	1252,00
m³	0,33	0,35
Kg	63,5	68,9
BOX	3	3



LETTO VELA

BED VELA / КРОВАТЬ VELA

MOD. LUNA

LETTO BED / КРОВАТИ LxPxH (cm)	184x220x94	204x220x94
RETE FRAME / РЕШЕТКА LxP (cm)	160x200	180x200
CODICE CODE / КОД	133LET.03AV	133LET.04AV
CONTENITORE STORAGE / ПОДЪЕМНЫМ	✓	✓
€	1612,00	1727,00
m³	0,58	0,63
Kg	118,5	128,2
BOX	6	6

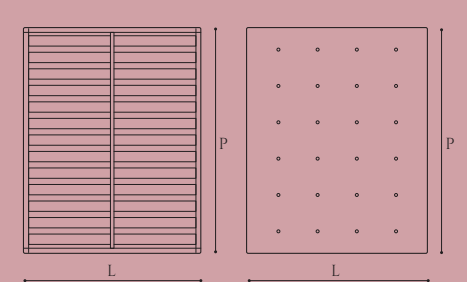


LETTO VELA

BED VELA / КРОВАТЬ VELA

TEKNIK SYSTEM

LETTO BED / КРОВАТИ LxPxH (cm)	184x220x94	204x220x94
RETE FRAME / РЕШЕТКА LxP (cm)	160x200	180x200
CODICE CODE / КОД	133LET.05AV	133LET.06AV
CONTENITORE STORAGE / ПОДЪЕМНЫМ	✓	✓
€	1881,00	1990,00
m³	0,58	0,61
Kg	118,5	128,2
BOX	6	6

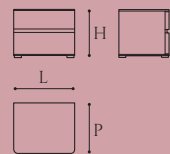


ACCESSORI LETTO

BED ACCESSORIES / АКСССУАРЫ Д/КРОВАТЕЙ

RETE ORTOPEDICA SENZA PIEDI ORTHOPEdic FRAME WITHOUT LEGS / ОРТОПЕДИЧЕСКАЯ РЕШЕТКА Б/НОЖЕК LxPxH (cm)	158x200x4	178x200x4
CODICE CODE / КОД	000RET.160O	000RET.180O
€	175,00	188,00
m³	0,16	0,18
Kg	23,3	24,7
BOX	1	1

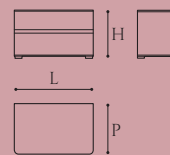
MATERASSO ORTOPEDICO ORTHOPEdic MATTRESS / ОРТОПЕДИЧЕСКИЙ МАТРАЦ LxPxH (cm)	160x200x20	180x200x20
CODICE CODE / КОД	000MAT.36O	000MAT.44O
€	369,00	412,00
m³	0,64	0,72
Kg	30,0	34,6
BOX	1	1



COMODINO MINI

MINI BEDSIDE TABLE / ПРИКРОВАТНАЯ ТУМБА MINI

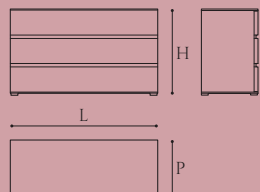
MANIGLIA HANDLE / РУЧКА	CUOIO	MILANO	FIBBIA
DIMENSIONI DIMENSIONS / РАЗМЕРЫ LxPxH (cm)	55x45x43	55x45x43	55x45x43
CODICE CODE / КОД	145CMN.02AV	145CMN.04AV	145CMN.06AV
€	326,00	298,00	291,00
m ³	0,15	0,15	0,15
Kg	30,58	30,62	30,77
BOX	2	2	2



COMODINO MAXI

MAXI BEDSIDE TABLE / ПРИКРОВАТНАЯ ТУМБА MAXI

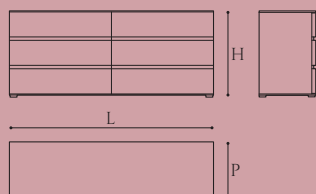
MANIGLIA HANDLE / РУЧКА	CUOIO	MILANO	FIBBIA
DIMENSIONI DIMENSIONS / РАЗМЕРЫ LxPxH (cm)	70x45x43	70x45x43	70x45x43
CODICE CODE / КОД	145CMN.01AV	145CMN.03AV	145CMN.05AV
€	355,00	326,00	319,00
m ³	0,19	0,19	0,19
Kg	35,78	35,82	35,97
BOX	2	2	2



COMO 3 CASSETTI

SINGLE DRESSER 3 DRAWERS / КОМОД 3 ЯЩ

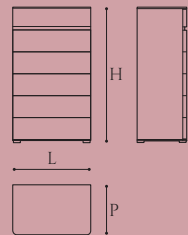
MANIGLIA HANDLE / РУЧКА	CUOIO	MILANO	FIBBIA
DIMENSIONI DIMENSIONS / РАЗМЕРЫ LxPxH (cm)	130x50x76	130x50x76	130x50x76
CODICE CODE / КОД	145CMS.01AV	145CMS.02AV	145CMS.03AV
€	798,00	756,00	745,00
m ³	0,62	0,62	0,62
Kg	93,76	93,8	94,03
BOX	2	2	2



COMO 6 CASSETTI

DOUBLE DRESSER 6 DRAWERS / КОМОД НИЗКИЙ 6 ЯЩИКОВ

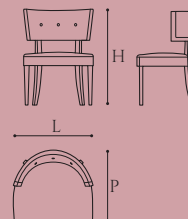
MANIGLIA HANDLE / РУЧКА	CUOIO	MILANO	FIBBIA
DIMENSIONI DIMENSIONS / РАЗМЕРЫ LxPxH (cm)	180x50x76	180x50x76	180x50x76
CODICE CODE / КОД	145CMD.01AV	145CMD.02AV	145CMD.03AV
€	1173,00	1088,00	1068,00
m ³	0,87	0,87	0,87
Kg	129,66	129,75	130,28
BOX	2	2	2



SETTIMINO

6 DRAWERS CHEST / ВЫСОКИЙ КОМОД 6 ЯЩ

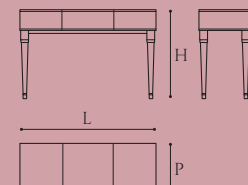
MANIGLIA HANDLE / РУЧКА	CUOIO	MILANO	FIBBIA
DIMENSIONI DIMENSIONS / РАЗМЕРЫ LxPxH (cm)	70x45x119	70x45x119	70x45x119
CODICE CODE / КОД	145SET.01AV	145SET.02AV	145SET.03AV
€	711,00	626,00	606,00
m ³	0,49	0,49	0,49
Kg	83,46	83,55	84,08
BOX	2	2	2



KLEO POLTRONA

ARMCHAIR KLEO
КРЕСЛО KLEO

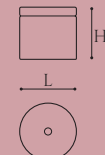
DIMENSIONI DIMENSIONS / РАЗМЕРЫ LxPxH (cm)			
67x62x85			
CODICE CODE / КОД	145POL.01AV	M569	
€	695,00		
m ³	0,42		
Kg	10		
BOX	1		



TOILETTE

VANITY DRESSER / ТУАЛЕТНЫЙ СТОЛ

MANIGLIA HANDLE / РУЧКА	CUOIO	MILANO / FIBBIA
DIMENSIONI DIMENSIONS / РАЗМЕРЫ LxPxH (cm)	120x45x78	120x45x78
CODICE CODE / КОД	145TOI.02AV	145TOI.01AV
€	735,00	694,00
m ³	0,17	0,17
Kg	44,51	44,4
BOX	3	2



POUF

IGNIFUGO CON BOTTONE VANITY /
POUFF VANITY / ПУФ VANITY

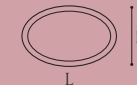
DIMENSIONI DIMENSIONS / РАЗМЕРЫ LxPxH (cm)		
50x50x46		
CODICE CODE / КОД	AC 1086COM.00079	
€	230,00	
m ³	0,14	
Kg	10,5	
BOX	1	



LOOP SPECCHIERA

MIRROR LOOP / ЗЕРКАЛО LOOP

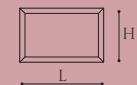
LUCE / LIGHT / ПОДСВЕТКА	✓
DIMENSIONI DIMENSIONS / РАЗМЕРЫ LxH (cm)	110x75
SPESSORE THICKNESS / ПАНЕЛИ (cm)	3
CODICE / CODE / КОД	1205PE.03VE
€	436,00
m ³	0,06
Kg	13,7
BOX	1



MAGIC SPECCHIERA

MIRROR MAGIC / ЗЕРКАЛО MAGIC


LUCE / LIGHT / ПОДСВЕТКА	-
DIMENSIONI DIMENSIONS / РАЗМЕРЫ LxH (cm)	125x80
SPESSORE THICKNESS / ПАНЕЛИ (cm)	3
CODICE / CODE / КОД	1205PE.01AV
€	290,00
m ³	0,08
Kg	10,6
BOX	1



VELA SPECCHIERA

MIRROR VELA / ЗЕРКАЛО VELA

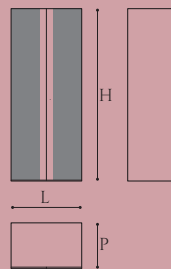
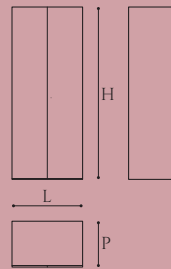
LUCE / LIGHT / ПОДСВЕТКА	-
DIMENSIONI DIMENSIONS / РАЗМЕРЫ LxH (cm)	111x71,5
SPESSORE THICKNESS / ПАНЕЛИ (cm)	3
CODICE / CODE / КОД	1335PE.01AV
€	280,00
m ³	0,04
Kg	15,6
BOX	1



STAR SPECCHIERA

MIRROR STAR / ЗЕРКАЛО STAR

LUCE / LIGHT / ПОДСВЕТКА	-
DIMENSIONI DIMENSIONS / РАЗМЕРЫ LxH (cm)	160x80
SPESSORE THICKNESS / ПАНЕЛИ (cm)	5
CODICE / CODE / КОД	1315PE.02AV
€	310,00
m ³	0,14
Kg	30,3
BOX	1



ARMADIO 2 ANTE

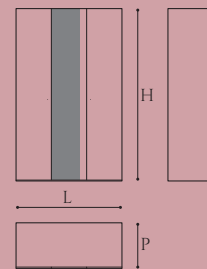
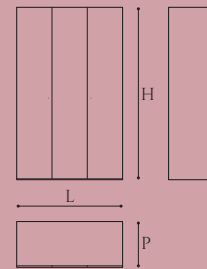
2 DOOR WARDROBE / ШКАФ 2 СТВ

MANIGLIA HANDLE / РУЧКА	TUBO	CUOIO
DIMENSIONI DIMENSIONS / РАЗМЕРЫ		
LxPxH (cm)	93,4x60,6x228	93,4x60,6x228
CODICE CODE / КОД	145AR2.01AV	145AR2.05AV
€	654,00	654,00
m ³	0,35	0,35
Kg	104,40	104,40
BOX	8	8

ARMADIO 2 ANTE SPECCHIO

2 DOOR GLASS DOORS WARDROBE / ШКАФ 2-Х ДВ. С ЗЕРКАЛАМИ

MANIGLIA HANDLE / РУЧКА	TUBO	CUOIO
DIMENSIONI DIMENSIONS / РАЗМЕРЫ		
LxPxH (cm)	93,4x60,6x228	93,4x60,6x228
CODICE CODE / КОД	145AR2.02AV	145AR2.06AV
€	755,00	755,00
m ³	0,35	0,35
Kg	199,80	199,80
BOX	8	8



ARMADIO 3 ANTE

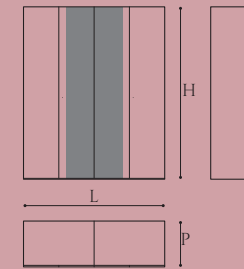
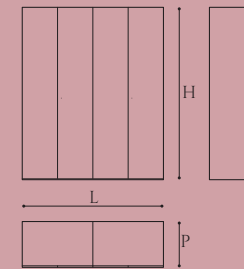
3 DOOR WARDROBE / ШКАФ 3 СТВ

MANIGLIA HANDLE / РУЧКА	TUBO	CUOIO
DIMENSIONI DIMENSIONS / РАЗМЕРЫ		
LxPxH (cm)	139,5x60,6x228	139,5x60,6x228
CODICE CODE / КОД	145AR3.01AV	145AR3.05AV
€	1012,00	1012,00
m ³	0,52	0,52
Kg	161,60	161,60
BOX	14	14

ARMADIO 3 ANTE SPECCHIO

3 DOOR GLASS DOORS WARDROBE / ШКАФ 3-Х ДВ. С ЗЕРКАЛАМИ

MANIGLIA HANDLE / РУЧКА	TUBO	CUOIO
DIMENSIONI DIMENSIONS / РАЗМЕРЫ		
LxPxH (cm)	139,5x60,6x228	139,5x60,6x228
CODICE CODE / КОД	145AR3.02AV	145AR3.06AV
€	1063,00	1063,00
m ³	0,52	0,52
Kg	169,30	169,30
BOX	14	14



ARMADIO 4 ANTE

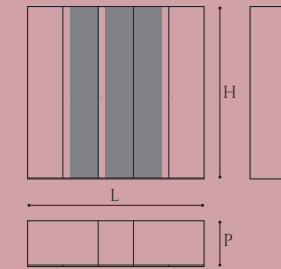
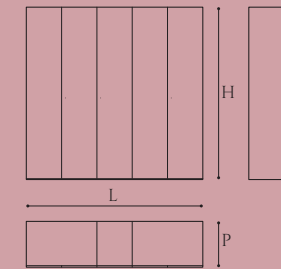
4 DOOR WARDROBE / ШКАФ 4 СТВ

MANIGLIA HANDLE / РУЧКА	TUBO	CUOIO
DIMENSIONI DIMENSIONS / РАЗМЕРЫ		
LxPxH (cm)	185,7x60,6x228	185,7x60,6x228
CODICE CODE / КОД	145AR4.01AV	145AR4.05AV
€	1188,00	1188,00
m ³	0,63	0,63
Kg	195,30	195,30
BOX	15	15

ARMADIO 4 ANTE SPECCHIO

4 DOOR GLASS DOORS WARDROBE / ШКАФ 4-Х ДВ. С ЗЕРКАЛАМИ

MANIGLIA HANDLE / РУЧКА	TUBO	CUOIO
DIMENSIONI DIMENSIONS / РАЗМЕРЫ		
LxPxH (cm)	185,7x60,6x228	185,7x60,6x228
CODICE CODE / КОД	145AR4.02AV	145AR4.06AV
€	1289,00	1289,00
m ³	0,63	0,63
Kg	210,7	210,7
BOX	15	15



ARMADIO 5 ANTE

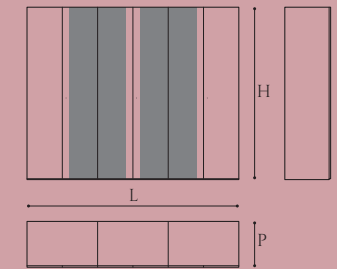
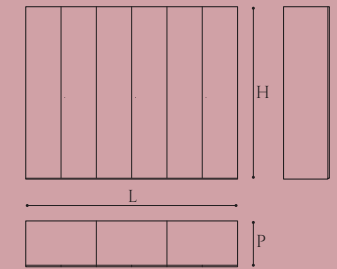
5 DOOR WARDROBE / ШКАФ 5 СТВ

MANIGLIA HANDLE / РУЧКА	TUBO	CUOIO
DIMENSIONI DIMENSIONS / РАЗМЕРЫ		
LxPxH (cm)	232x60,6x228	232x60,6x228
CODICE CODE / КОД	145AR5.01AV	145AR5.05AV
€	1546,00	1546,00
m ³	0,80	0,80
Kg	252,5	252,5
BOX	21	21

ARMADIO 5 ANTE SPECCHIO

5 DOOR GLASS DOORS WARDROBE / ШКАФ 5-Х ДВ. С ЗЕРКАЛАМИ

MANIGLIA HANDLE / РУЧКА	TUBO	CUOIO
DIMENSIONI DIMENSIONS / РАЗМЕРЫ		
LxPxH (cm)	232x60,6x228	232x60,6x228
CODICE CODE / КОД	145AR5.02AV	145AR5.06AV
€	1698,00	1698,00
m ³	0,80	0,80
Kg	275,6	275,6
BOX	21	21



ARMADIO 6 ANTE

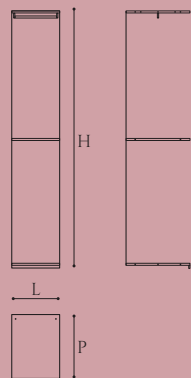
6 DOOR WARDROBE / ШКАФ 6 СТВ

MANIGLIA HANDLE / РУЧКА	TUBO	CUOIO
DIMENSIONI DIMENSIONS / РАЗМЕРЫ		
LxPxH (cm)	278x60,6x228	278x60,6x228
CODICE CODE / КОД	145AR6.01AV	145AR6.05AV
€	1722,00	1722,00
m ³	0,90	0,90
Kg	286,2	286,2
BOX	22	22

ARMADIO 6 ANTE SPECCHIO

6 DOOR GLASS DOORS WARDROBE / ШКАФ 6-Х ДВ. С ЗЕРКАЛАМИ

MANIGLIA HANDLE / РУЧКА	TUBO	CUOIO
DIMENSIONI DIMENSIONS / РАЗМЕРЫ		
LxPxH (cm)	278x60,6x228	278x60,6x228
CODICE CODE / КОД	145AR6.02AV	145AR6.06AV
€	1925,00	1925,00
m ³	0,90	0,90
Kg	317	317
BOX	22	22



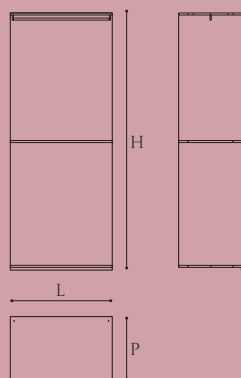
COLONNE

COLUMNS / КОЛОННА

1/A CON 1 RIPIANO E 1 TUBO APPENDIABILI

1/D COLUMN INCL.1 SHELF + 1 HANDING RAIL / КОЛОННА 1-НО ДВ С 1ПОЛКОЙ И 1 ШТАНГОЙ

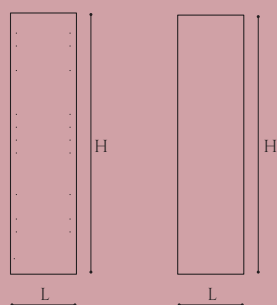
DIMENSIONI DIMENSIONS / РАЗМЕРЫ	
LxPxH (cm)	43,7x57,7x228
CODICE CODE / КОД	145AR1.03AV
€	150,00
m ³	0,06
Kg	18
BOX	3



2/A CON 1 RIPIANO E 1 TUBO APPENDIABILI

2/D COLUMN INCL.1 SHELF + 1 HANDING RAIL / КОЛОННА 2-НО ДВ С 1ПОЛКОЙ И 1 ШТАНГОЙ

DIMENSIONI DIMENSIONS / РАЗМЕРЫ	
LxPxH (cm)	89,8x57,7x228
CODICE CODE / КОД	145AR2.03AV
€	235,00
m ³	0,11
Kg	35,70
BOX	3



PANNELLI

PANELS / ТОЛЩИНА

DIVISIONE PER COLONNE

DIVIDING PANEL FOR COLUMN UNITS / ПЕРЕГОРОДКА

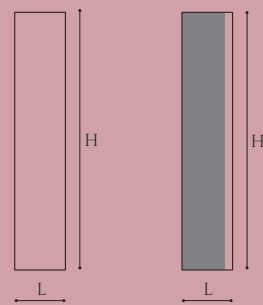
DIMENSIONI DIMENSIONS / РАЗМЕРЫ	
LxH (cm)	57,7x228
SPESSORE THICKNESS / ПАНЕЛИ (cm)	2,5
CODICE / CODE / КОД	145AR0.03AV
€	96,00
m ³	0,05
Kg	22,05
BOX	1

FIANCO FINALE PER COLONNE

SIDE END PANEL FOR
COLUMN UNITS /

ПАНЕЛЬ БОКОВАЯ
ПРАВАЯ

	SINISTRO LEFT / ЛЕВАЯ	DESTRO RIGHT / ПРАВАЯ
DIMENSIONI DIMENSIONS / РАЗМЕРЫ		
LxH (cm)	57,7x228	57,7x228
SPESSORE THICKNESS / ПАНЕЛИ (cm)	1,8	1,8
CODICE / CODE / КОД	145AR0.02AV	145AR0.01AV
€	108,00	108,00
m ³	0,07	0,07
Kg	18	18
BOX	1	1



ANTA SX/DX

DOOR Rh-Lh /

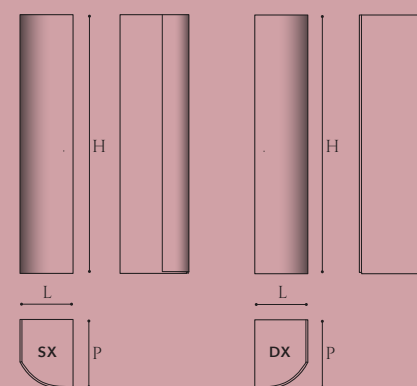
ДВЕРЬ ДЕРЕВЯННАЯ ЛЕВАЯ/ПРАВАЯ

	LEGNO WOOD / ДВЕРЬ ДЕРЕВЯННАЯ	SPECCHIO GLASS / ЗЕРКАЛЬНАЯ
DIMENSIONI DIMENSIONS / РАЗМЕРЫ		
LxH (cm)	45,8x226,4	45,8x226,4
SPESSORE THICKNESS / ПАНЕЛИ (cm)	1,8	1,8
CODICE CODE / КОД	145AR0.04AV	145AR0.05AV
€	90,00	141,00
m ³	0,05	0,05
Kg	16	23,7
BOX	1	1

* Handle not included.

MANIGLIA / HANDLE / РУЧКА

	TUBO	CUOIO
DIMENSIONI DIMENSIONS / РАЗМЕРЫ		
LxPxH (cm)	1x4x100	2,5x7x2,5
CODICE CODE / КОД	116FER.41CR	145FER.04CR
€	23,00	23,00
m ³	0,001	0,001
Kg	0,7	0,1
BOX	1	1



COLONNA TERMINALE

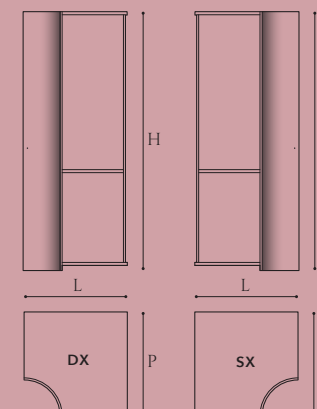
END COLUMN / КОЛОННА-ТЕРМИНАЛ

SINISTRA / LEFT / ЛЕВАЯ

MANIGLIA HANDLE / РУЧКА	TUBO	CUOIO
DIMENSIONI DIMENSIONS / РАЗМЕРЫ		
LxPxH (cm)	48x60x228	48x60x228
CODICE CODE / КОД	145ART.01AV	AL145ART.05AV
€	817,00	817,00
m ³	0,36	0,36
Kg	55,20	55,20
BOX	6	6

DESTRA / RIGHT / ПРАВАЯ

MANIGLIA HANDLE / РУЧКА	TUBO	CUOIO
DIMENSIONI DIMENSIONS / РАЗМЕРЫ		
LxPxH (cm)	48x60x228	48x60x228
CODICE CODE / КОД	145ART.02AV	145ART.06AV
€	817,00	817,00
m ³	0,36	0,36
Kg	55,20	55,20
BOX	6	6

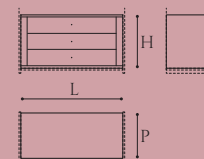


MODULO ANGOLO

CABINA CON ANTA CURVA /

CORNER UNIT WITH CURVED DOOR / УГЛОВАЯ КАБИНА

MANIGLIA HANDLE / РУЧКА	TUBO	CUOIO
DIMENSIONI DIMENSIONS / РАЗМЕРЫ		
LxPxH (cm)	91,5x91,5x228	91,5x91,5x228
CODICE CODE / КОД	145ARA.01AV	145ARA.05AV
€	966,00	966,00
m ³	0,24	0,24
Kg	63,40	63,40
BOX	5	5

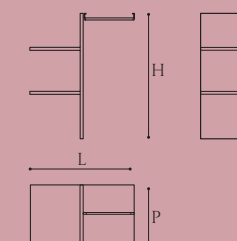


CASSETTIERA

INTERNA PER MODULO 2/A

INTERNAL 2 DRAWERS UNIT FOR 2/D COLUMNS /
КАССЕТНИЦА Д/ШКАФА 2 СТБ

DIMENSIONI DIMENSIONS / РАЗМЕРЫ	
LxPxH (cm)	89,7x40x47,2
CODICE / CODE / КОД	145CAS.02AV
€	212,00
m ³	0,25
Kg	28,3
BOX	1



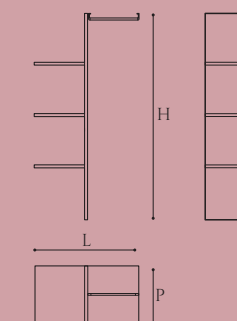
MODULI INSERIMENTO

LOW DIVIDING PANEL / СТЕЛЛАЖ

H.109 C/2 RIPIANI PER MOD. 2/A

H.109 WITH 2 SHELVES FOR 2/D COLUMN /
H.109 Д/ШКАФА: ПЕРЕГОРОДКА+2ПОЛКИ

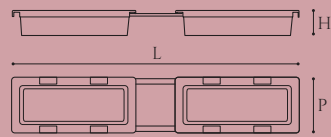
DIMENSIONI DIMENSIONS / РАЗМЕРЫ	
LxPxH (cm)	89x51x109
CODICE CODE / КОД	145RIP.02AV
€	115,00
m ³	0,07
Kg	17,3
BOX	3



H.109 C/2 RIPIANI PER MOD. 2/A

H.109 WITH 2 SHELVES FOR 2/D COLUMN /
H.109 Д/ШКАФА: ПЕРЕГОРОДКА+2ПОЛКИ

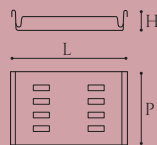
DIMENSIONI DIMENSIONS / РАЗМЕРЫ	
LxPxH (cm)	89x51x180
CODICE CODE / КОД	145RIP.01AV
€	172,00
m ³	0,11
Kg	27,2
BOX	3



VASCHETTA MULTIUSO

INTERNA PER MODULO 2/A
MULTI-PURPOSE TRAY FOR 2 DOORS UNIT /
УНИВЕРСАЛЬНЫЙ ЛОТОК ДЛЯ 2-СТВ. МОДУЛЕЙ

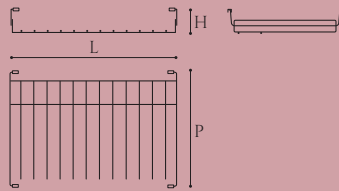
DIMENSIONI DIMENSIONS / РАЗМЕРЫ	
LxPxH (cm)	9,8x51x4,3
CODICE CODE / КОД	000AR0.09SA
€	29,00
m³	0,01
Kg	0,72
BOX	1



VASSOIO

INTERNO PER MODULO 1/A E 2/A
TRAY BASKET FOR 1-2 DOORS UNIT /
ВЫДВИЖНАЯ КОРЗИНА ДЛЯ 1-2-СТВ. МОДУЛЕЙ

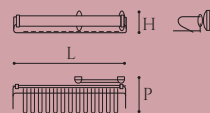
DIMENSIONI DIMENSIONS / РАЗМЕРЫ	
LxPxH (cm)	32x50,8x8,5
CODICE CODE / КОД	000AR0.08SA
€	39,00
m³	0,02
Kg	1,5
BOX	1



PORTAPANTALONI

INTERNO PER MODULO 2/A
PULLOUT TROUSERS RACK FOR 2 DOORS UNIT /
ВЫДВИЖНАЯ ВЕШАЛКА ДЛЯ БРЮК ДЛЯ 2-СТВ. МОДУЛЯ

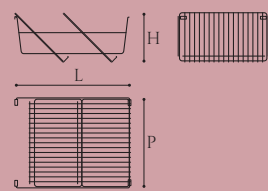
DIMENSIONI DIMENSIONS / РАЗМЕРЫ	
LxPxH (cm)	71,9x51,1x10,3
CODICE CODE / КОД	000AR0.06AL
€	104,00
m³	0,05
Kg	4,60
BOX	1



PORTACRAVATTE/CINTURE

INTERNO PER MODULO 1/A E 2/A
PULLOUT TIE AND BELT RACK FOR 1-2 DOORS UNIT /
ВЫДВИЖНАЯ ВЕШАЛКА ДЛЯ ГАЛУСТУКОВ И
РЕМНЕЙ ДЛЯ 1-2-СТВ. МОДУЛЕЙ

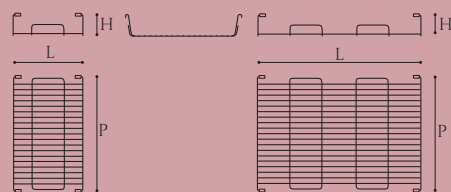
DIMENSIONI DIMENSIONS / РАЗМЕРЫ	
LxPxH (cm)	14,5x49,9x9,4
CODICE CODE / КОД	000AR0.07AL
€	60,00
m³	0,01
Kg	1,5
BOX	1



SCARPIERA

INTERNA PER MODULO 2/A
SHOE RACK FOR 2 DOORS UNIT /
ПОДСТАВКА ДЛЯ ОБУВИ ДЛЯ 2-СТВ. МОДУЛЯ

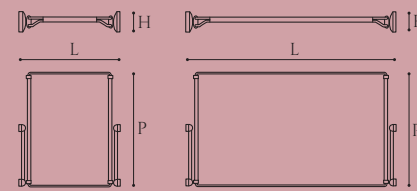
DIMENSIONI DIMENSIONS / РАЗМЕРЫ	
LxPxH (cm)	39x51x20
CODICE CODE / КОД	000AR0.05AL
€	50,00
m³	0,04
Kg	2,7
BOX	1



CESTO

INTERNO PER MODULO 1/A E 2/A
PULLOUT BASKET FOR 1-2 DOORS UNIT /
ВЫДВИЖНАЯ КОРЗИНА ДЛЯ 1-2-СТВ. МОДУЛЕЙ

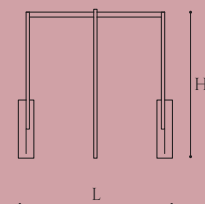
DIMENSIONI DIMENSIONS / РАЗМЕРЫ		
LxPxH (cm)	30,5x51x8,7	73x51x8,7
CODICE CODE / КОД	000AR0.03AL	000AR0.04AL
€	30,00	48,00
m³	0,02	0,05
Kg	1,8	3,2
BOX	1	1



TELAIO ESTRAIBILE

INTERNO PER MODULO 1/A E 2/A
PULLOUT FRAME FOR 1-2 DOORS UNIT /
ТЕЛЕСКОПИЧЕСКАЯ РАМА ПОЛНОГО ВЫДВИЖЕНИЯ
ДЛЯ 1-2-СТВ. МОДУЛЕЙ

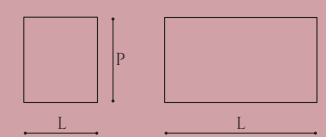
ANTE / DOORS / ДВЕРЬ	1/A	2/A
DIMENSIONI DIMENSIONS / РАЗМЕРЫ		
LxPxH (cm)	44x50x8,4	89x50x8,4
CODICE CODE / КОД	000AR0.01AL	000AR0.02AL
€	104,00	122,00
m³	0,01	0,01
Kg	2,1	2,3
BOX	1	1



KIT SERVETTO

INTERNO PER MODULO 2/A
TRAY BASKET FOR 2 DOORS UNIT /
ВЫДВИЖНАЯ КОРЗИНА ДЛЯ 2-СТВ. МОДУЛЕЙ

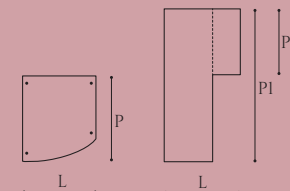
LARGHEZZA WIDTH / ШИРИНА (cm)	89,8
CODICE CODE / КОД	000KIT.AR01
€	184,00
m³	0,02
Kg	4,2
BOX	2



RIPIANI EXTRA

PER MODULI 1 ANTA E 2 ANTE
EXTRA SHELF FOR 1 AND 2 DOORS MODULE /
ПОЛКА Д/ШКАФА 1 СТВ. ИЛИ Д/ШКАФА 2 СТВ.

ANTE / DOORS / ДВЕРЬ	1/A	2/A
DIMENSIONI DIMENSIONS / РАЗМЕРЫ		
LxP (cm)	43,7x50,5	89,8x50,5
SPESORE THICKNESS / ПАНЕЛИ (cm)	2,5	2,5
CODICE / CODE / КОД	145AR1.01AV	145AR2.04AV
€	27,00	42,00
m³	0,01	0,02
Kg	3,9	7,70
BOX	1	1



**PER COLONNA TERMINALE (A)
O PER MODULO CABINA ANGOLO (B)**
FOR END COLUMN (A) OR CORNER UNIT (B) /
ДЛЯ ЗАВЕРШАЮЩЕГО МОДУЛЯ (А) ИЛИ ДЛЯ
УГЛОВОВО ШКАФА (В)


	A	B
DIMENSIONI DIMENSIONS / АЗМЕРЫ	LxP (cm)	LxP1xP2 (cm)
	43,8x50,5	44x88,2x38
SPESORE THICKNESS / ПАНЕЛИ (cm)	2,5	2,5
CODICE / CODE / КОД	145ART.03AV	145ARA.02AV
€	23,00	59,00
m³	0,01	0,04
Kg	3,4	10,2
BOX	1	1



TUBI EXTRA

MODULO 1 ANTA O 2 ANTE
EXTRA COAT HANGER FOR 1 OR 2 DOORS MODULE /
ШТАНГА-ВЕШАЛКА Д/ШКАФА 1 СТВ. + 2 СТВ.

ANTE / DOORS / ДВЕРЬ	1/A	2/A
LARGHEZZA WIDTH / ШИРИНА (cm)	42,5	88,3
CODICE CODE / КОД	MPXTUB94	MPXTUB86
€	15,00	15,00
BOX	1	1



LAMPADA L.860

PER COPERCHIO-RIPIANO ARMADIO 2 ANTE
LAMP L.860 FOR TOP-SHELF 2/D COLUMN /
ЛАМПА-ПОДСВЕТКА L.860 LED Д/КРЫШКИ
И ПОЛОК ШКАФА

LARGHEZZA WIDTH / ШИРИНА (cm)	860
CODICE / CODE / КОД	000KIT.LU05
€	120,00
m³	0,003
Kg	0,36
BOX	1

TRASFORMATORE
TRANSFORMER / ТРАНСФОРМАТОР

CODICE / CODE / КОД	000KIT.LU06
€	60,00
m³	0,002
Kg	0,4
BOX	1

SCHEDA TECNICA

TECHNICAL SHEET - ТЕХНИЧЕСКИЕ ХАРАКТЕРИСТИКИ

COPERCHI e FONDI ESTERNI: Pannelli in MDF (Medium-Density Fibreboard) spessore 12 mm nobilitati avorio. Verniciatura poliuretanic pigmentata, con finitura lucida 95 gloss, applicazione con spruzzo con asciugatura ad aria.

COPERCHI e FONDI INTERNI: Pannelli di particelle legnose spessore 18 mm nobilitati avorio.

FIANCHI: Pannelli di particelle legnose spessore 18 mm nobilitati in melaminico barrierato avorio. Verniciatura acrilica pigmentata, con finitura lucida 95 gloss, applicazione con velatura in linea con asciugatura ai raggi UV (Ultra Violet).

DIVISIONI: Pannelli di particelle legnose spessore 18 mm nobilitati avorio.

SCHIENE: Pannelli in MDF (Medium-Density Fibreboard) spessore 3 mm laccati 1 lato nero opaco.

FRONTALI CASSETTO: Pannelli in MDF (Medium-Density Fibreboard) spessore 35 mm. Verniciatura poliuretanic pigmentata, con finitura lucida 95 gloss, applicazione con spruzzo con asciugatura ad aria.

CATENE MARRONE SUI FRONTALI CASSETTO: Pannelli in MDF (Medium-Density Fibreboard) spessore 19 mm. Verniciatura poliuretanic pigmentata, con finitura lucida 95 gloss, applicazione con spruzzo con asciugatura ad aria.

CASSETTI: Scocche cassetto in pannelli di particelle legnose spessore 12 mm rivestiti con decorativo simil tessuto. Fondi cassetto in pannelli di HDF (High-Density Fibreboard) spessore 4 mm calandrat con decorativo simil tessuto.

LONGONI e PEDIERE: Pannelli in MDF (Medium-Density Fibreboard) spessore 50 mm rivestiti in PVC. Verniciatura poliuretanic pigmentata, con finitura lucida 95 gloss, applicazione con spruzzo con asciugatura ad aria.

TESTIERE ALTEA: Pannelli di particelle legnose spessore 22 mm finitura avorio. Verniciatura acrilica pigmentata, con finitura lucida 95 gloss, applicazione con velatura in linea con asciugatura ai raggi UV (Ultra Violet). Cuscino imbottito e trapuntato, in ecopelle con supporto su pile, con anima in MDF (Medium-Density Fibreboard) spessore 12 mm accoppiata gomma D/30N in spessore 20 mm e resina 200 gr. Sistema di retroilluminazione LED con accensione a deviatore, 6000°K Cool White da 2,4 W/ml. Alimentazione 110 / 220 v.

TESTIERE VELA: Testiera in tamburato e telaio in massello, con rivestimento esterno in pannelli di HDF (High-Density Fibreboard) spessore 4 mm. Verniciatura poliuretanic pigmentata, con finitura lucida 95 gloss, applicazione con spruzzo con asciugatura ad aria.

MANIGLIE CUIOIO: Borchie di fissaggio in metallo finitura cromata, presa maniglia in pelle (cuoio) finitura vintage e punto "Singer" in contrasto a vista.

MANIGLIE MILANO: In metallo, finitura cromata e presa maniglia in metacrilato brunito.

MANIGLIE FIBBIA: In metallo, finitura cromata.

COPERCHIO e FONDO INTERNO (ARMADI): Pannelli di particelle legnose spessore 25 mm calandrat decorativo simil tessuto Alkorcel Canvas.

FIANCHI ARMADI: Pannelli di particelle legnose spessore 18 mm calandrat laminatino avorio e decorativo simil tessuto Alkorcel Canvas. Verniciatura acrilica pigmentata, con finitura lucida 95 gloss, applicazione con velatura in linea con asciugatura ai raggi UV (Ultra Violet).

INTERNO DIVISIONI (ARMADI): Pannelli di particelle legnose spessore 25 mm calandrat decorativo simil tessuto Alkorcel Canvas.

RIPIANI (ARMADI): Pannelli di particelle legnose spessore 25 mm calandrat decorativo simil tessuto Alkorcel Canvas.

ZOCCOLI (ARMADI): Pannelli in MDF (Medium-Density Fibreboard) spessore 40 mm rivestiti decorativo simil tessuto Alkorcel Canvas.

ANTE ARMADI: Pannelli di particelle legnose spessore 25 mm calandrat decorativo simil tessuto Alkorcel Canvas. Verniciatura acrilica pigmentata, con finitura lucida 95 gloss, applicazione con velatura in linea con asciugatura ai raggi UV (Ultra Violet).

SCHIENE standard (ARMADI): Pannelli di HDF (High-Density Fibreboard) spessore 3,5 mm calandrat con decorativo simil tessuto.

SPECCHI (ARMADI): Specchio con lavorazione a bisello, 4 lati.

IMPIANTI ILLUMINAZIONE (ARMADI): Lampada in alluminio a LED, 6000°K Cool White, 10W e 82 lm/W IP20, con interruttore PIR. Alimentazione 110/220 volt.

CASSETTIERE INTERNE (ARMADI): Scocche cassetto in pannelli di particelle legnose spessore 12 mm rivestiti con decorativo simil tessuto. Fondi cassetto in pannelli di HDF (High-Density Fibreboard) spessore 4 mm calandrat con decorativo simil tessuto.

Struttura cassetto in pannelli di particelle legnose spessore 18 mm calandrat decorativo simil tessuto Alkorcel Canvas. Le guide cassetto sono certificate a rispetto della normativa ISO 9001 e sono di tipologia quadro ad estrazione parziale, con chiusura rallentata.

SPECCHIERE: CORNICI IN MDF (Medium-Density Fibreboard). Verniciatura poliuretanic pigmentata, con finitura lucida 95 gloss, applicazione con spruzzo con asciugatura ad aria.

POUF: Imbottiti e trapuntati, in ecopelle con supporto su pile, con anima in massello e/o multistrati di pioppo accoppiata gomma D/35 in spessore 35 mm e resina 100 gr.

FERRAMENTA: Giunzioni con spine di legno di faggio massello di diametro 8 o 10 mm x 30 o 40 mm di lunghezza e giunzioni metalliche brevettate, composte di zama e acciaio carbonitrurato e zincato, caratterizzate da un tiraggio e tenuta certificati. Le cerniere sono certificate a rispetto della normativa DIN ISO 9001. Vengono sottoposte a prova di carico statico (capacità di apertura forzata), test di usura/durata (100.000 cicli di apertura e chiusura con carico aggiunto di 2x20N), prova di sicurezza e test di resistenza all'acqua salata e alla condensa. Le guide cassetto sono certificate a rispetto della normativa ISO 9001 e sono principalmente di tipologia quadro ad estrazione parziale o totale, con chiusura rallentata e attutitore di rumore in apertura.

ALTRE CARATTERISTICHE: I pannelli di particelle utilizzati sono di classe E1 a bassa emissione di formaldeide in corrispondenza alla normativa UNI EN 120.

MANUTENZIONE E PULIZIA: Le superfici vanno pulite con panno morbido e detergente liquido neutro, risciacquare ed asciugare accuratamente. Non utilizzare prodotti in polvere o abrasivi. Non utilizzare prodotti contenenti alcool o solventi.

Per non danneggiare il prodotto evitare di caricare le ante e non forzare l'apertura oltre il normale raggio consentito dalle cerniere in uso, o guide cassetto. Evitare l'esposizione diretta delle superfici alla luce del sole, questa potrebbe causare variazioni di colore nel tempo e non deve essere considerato un difetto. Non posizionare i mobili in prossimità di fonti di calore o in luoghi con umidità eccessiva o prolungata.

CONFORMITÀ AL CAMPIONE: La conformità al campione non deve intendersi in senso tassativo dato che sussistono margini di tolleranza dovuti a variazioni di prodotto (colori, materiali, misure, ecc.) o causate da fattori ambientali (luce, umidità, ecc.). In caso di completamento dell'ordine in tempi successivi non si garantisce la perfetta uguaglianza di colore e/o rivestimenti tra la composizione e gli elementi aggiuntivi. Ogni modifica estetica e strutturale può essere attuata in qualsiasi momento e senza preavviso, verificare sempre con i nostri uffici prima di un ordine. Le colorazioni o tinte presenti nei cataloghi e listini posso avere delle differenze cromatiche rispetto la realtà e vanno sempre verificate a campione.

EXTERNAL TOPS AND BASES: 12 mm thick MDF (Medium-Density Fibreboard) panels, ivory finish. 95 high gloss polyester lacquer finish, spray application with air drying.

INTERNAL TOPS AND BASES: 18 mm thick wood particles panels, ivory finish.

SIDES: 18 mm thick wood particles panels, ivory finish.

95 high gloss polyester lacquer finish with UV (Ultra Violet) drying process.

DIVIDING PANELS: 18mm thick wood particles panels, ivory finish.

BACK PANELS: 3 mm thick MDF (Medium-Density Fibreboard) in black mat lacquered finish on one side.

DRAWER FRONT: 35 mm thick MDF (Medium-Density Fibreboard) panel.

95 high gloss polyester lacquer finish, spray application with air drying.

CROSS CHAIN FRONT PANEL: 19 mm thick MDF (Medium-Density Fibreboard) panels.

95 high gloss polyester lacquer finish, spray application with air drying.

DRAWERS: Drawer carcass - 12 mm thick wood particles panels coated with

"fabric looking" material. Drawer bottoms - 4 mm thick di HDF (High-Density Fibreboard) panels finished with "fabric looking" decorative material.

BEDRAILS AND FOOTBOARDS: 50 mm thick MDF (Medium-Density Fibreboard) panels with PVC foil coating. 95 high gloss polyester lacquer finish, spray application with air drying.

HEADBOARD ALTEA: 22mm thick wood particle panels, ivory finish.

95 high gloss polyester lacquer finish with UV (Ultra Violet) drying process.

Ecolather cushion padded over 12 mm thick MDF (Medium-Density Fibreboard) panel.

LED backlight switch system, 6000°K Cool White da 2,4 W/ml. Supply 110 / 220 v.

VELA HEADBOARD: Honeycomb 4 mm HDF (High-Density Fibreboard) panel with solid wood frame. 95 high gloss polyester lacquer finish, spray application with air drying.

HANDLES CUIOIO: Hard leather handles in vintage finish and contrast stitching, fixed on chromed metal studs.

HANDLES MILANO: Handle in polished methacrylate material, fixed on chromed metal support.

FIBBIA HANDLES: Metal handles in chrome finish.

INTERNAL TOPS AND BASES (WARDROBE): 25 mm thick wood particle panels finished

in "fabric looking" Alkorcel Canvas material.

WARDROBE SIDES: 18mm thick wood particle panels with external side ivory finish

and internal side pressed with decorative "fabric looking" Alkorcel Canvas material.

95 high gloss polyester lacquer finish with UV (Ultra Violet) drying process.

WARDROBE DIVIDING PANELS: 25mm thick wood particle panels pressed with decorative "fabric looking" Alkorcel Canvas material.

WARDROBE SHELVES: 25mm thick wood particle panels pressed with decorative

"fabric looking" Alkorcel Canvas material.

WARDROBE PLINTHS: 40mm thick MDF (Medium-Density Fibreboard) panels coated

with decorative "fabric looking" Alkorcel Canvas material.

WARDROBE DOORS: 25mm thick wood particle panels, ivory finish.

95 high gloss polyester lacquer finish with UV (Ultra Violet) drying process.

WARDROBE BACK PANELS standard: 3.5mm thick HDF (High-Density Fibreboard) panels pressed with decorative "fabric looking" material.

MIRRORS (WARDROBE): 4 sides beveled mirrors.

LIGHTING SYSTEMS (WARDROBE): Aluminum LED lamp, 6000°K Cool White,

10W and 82 lm/W IP20 with PIR switch. Supply 110/220V.

WARDROBE INTERNAL DRAWERS BLOCK: Drawers carcass - 12 mm thick wood particle panels, pressed with decorative "fabric looking" material. Drawers bottom - 4 mm thick HDF (High-Density Fibreboard) panels, pressed with decorative "fabric looking" material.

Drawers block structure - 18 mm thick wood particle panels, pressed with decorative Alkorcel Canvas "fabric looking" material.

Soft closing "quadro" rails, in compliance with ISO 9001 quality standard.

MIRRORS: MDF (Medium-Density Fibreboard) frame.

95 high gloss polyester lacquer finish, spray application with air drying.

POUF: Padded with ecolather over a round frame in multilayer poplar wood. 35 density foam which is 35 mm thick. 100 gr resin.

HARDWARE: Solid beech wood dowels 8 or 10mm x 30 or 40mm.

Carbonitrided and galvanized steel with zinc alloy patented joints guarantee certified strength and hold. Hinges are certified in compliance with DIN ISO 9001 quality standard.

They are subject to static load test (positive opening capacity), wear/durability tests (100,000 cycles of opening and closing with the added load 2x20N), safety testing and salt water resistance and condensation testing. Drawers rails are certified in compliance with ISO9001, "quadro" type, partial or total opening, soft closing and noise attenuator by opening.

OTHER CHARACTERISTICS: Ultralight virgin white poplar wood particles panel adhere to E1 low formaldehyde emission standard as per UNI EN120 directive.

CARE and MAINTENANCE: Surfaces must be cleaned with soft cloth and neutral

liquid detergent. Wash and dry carefully. Do not use powder or abrasive products.

Do not use products containing alcohol or solvents. In order to avoid damages do not load weight on doors nor force over-opening or strain on hinges. Avoid prolonged direct exposure to sun light, this might cause discoloration which cannot be regarded as a defect. Do not place the furniture close to heating sources or in humid places for a long period.

COMPLIANCE to SAMPLE: Compliance to sample cannot be intended as absolute due to colour, materials and sizes changes or due to natural factors like light and humidity.

If orders are completed in separate batches (lots) at a different time, a perfect colour match between the original composition and the additional one cannot be guaranteed.

Minor technical, esthetical and structural modifications can be carried out without prior notification to customer. Please contact our offices before ordering. Finishes and colours presented in catalogues and price lists might be different from reality, please test colours and finishing with wood samples available.