



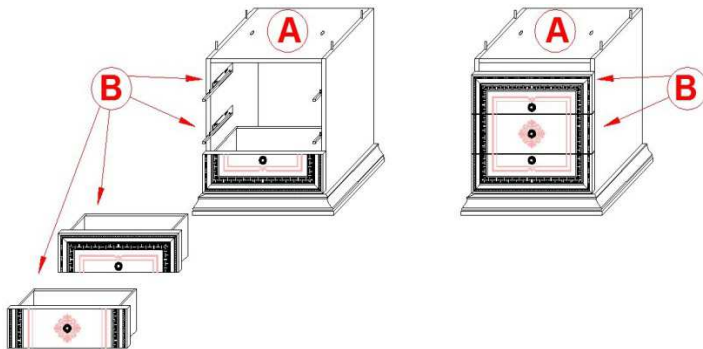
ARREDOCLASSIC

Il prestigio del Made in Italy

SCHEMA DI MONTAGGIO TOILETTE
ASSEMBLING INSTRUCTION FOR DRESSING TABLE
INSTRUCTION DE MONTAGE COIFFEUSE
ИНСТРУКЦИИ ПО МОНТАЖУ ТУАЛЕТНОГО СТОЛИКА

Leonardo Collection

1



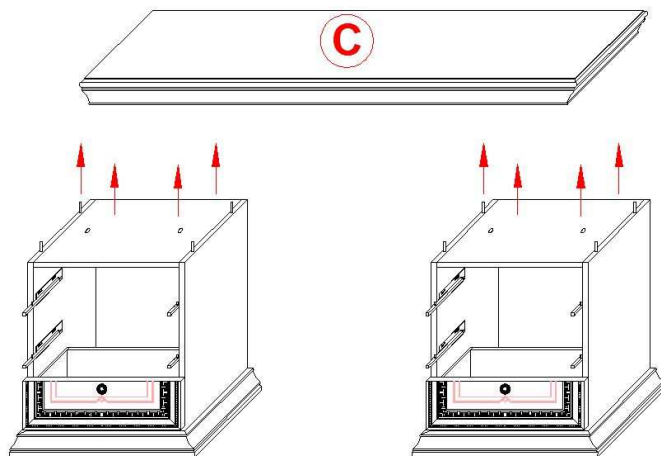
POSIZIONARE ENTRAMBI I COMODINI (A).
ESTRARRE COMPLETAMENTE I RISPETTIVI
CASSETTI SUPERIORI (B)

**PLACE THE N°2 DRAWERS ELEMENTS (A)
ON THE FLOOR AND COMPLETELY EXTRACT
BOTH TOP DRAWERS (B)**

POSITIONNER LES N°2 CHEVETS (A) SUR LE SOL
ET EXTRAIRE COMPLÈTEMENT LES DEUX
TIROIRS SUPÉRIEURS (B)

**КЛАДИТЕ ОБЕ ТУМБОЧКИ (А). ВЫНИМАЙТЕ
ПОЛНОСТЬЮ СООТВЕТСТВУЮЩИЕ ВЕРХНИЕ
ЯЩИКИ**

2



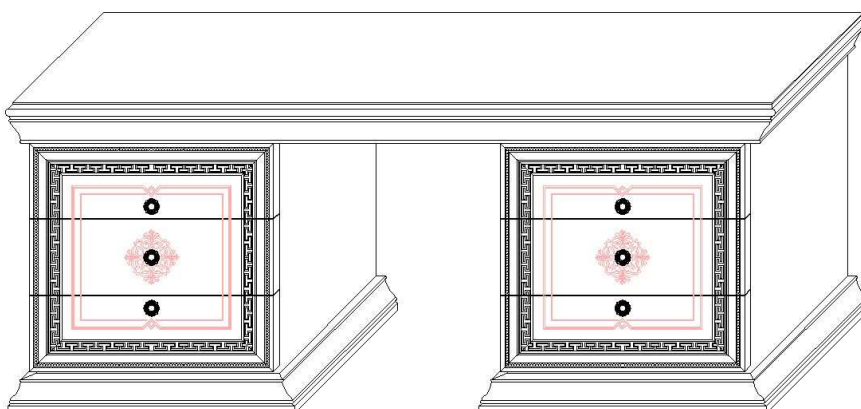
COMPLETARE L'ASSEMBLAGGIO CON IL
POSIZIONAMENTO DEL TOP (C) NEGLI APPOSITI
RIFERIMENTI E FISSARE CON VITI

**PLACE THE TOP (C) ON THE N°2 DRAWERS
ELEMENTS LINING UP WITH SUPPLIED
WOODEN DOWELS AND FIX IT WITH
SUPPLIED SCREWS**

ALIGNER LE TOP (C) SUR LES ÉLÉMENTS AVEC
TIROIRS PAR LES BROCHES DE GUIDAGE ET
FIXER AVEC VISES FOURNIS

**ЗАКАНЧИВАЙТЕ СБОРКУ С ФИКСИРОВАНИЕМ
ТОПА (С) НА ТУМБОЧКИ И ЗАКРЕПИТЬ ПРИ
ПОМОЩИ ВИНТОВ**

3



RE-INSERIRE I CASSETTI

RE-INSERT THE DRAWERS

RÉINSERÉR LES TIROIRS

ВСТАВЬТЕ ЗАНОВО ЯЩИКИ