




ARREDOCLASSIC

Il prestigio del Made in Italy


SCHEMA DI MONTAGGIO TOILETTE
ASSEMBLING INSTRUCTION FOR DRESSING TABLE
INSTRUCTION DE MONTAGE COIFFEUSE
ИНСТРУКЦИИ ПО МОНТАЖУ ТУАЛЕТНОГО СТОЛИКА

Fantasia Collection



Fantasia Collection

1



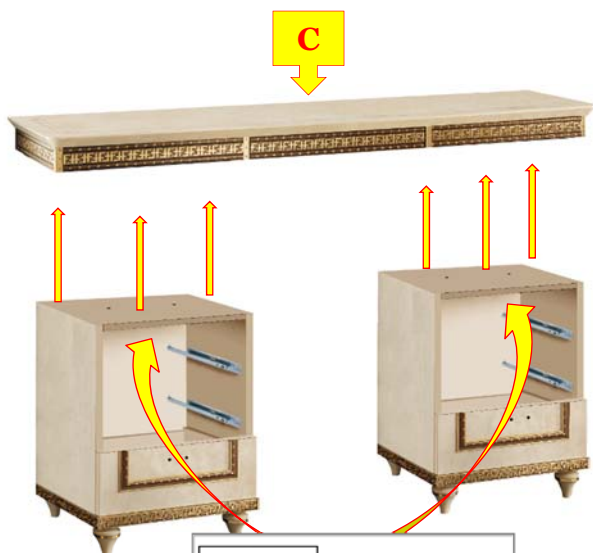
POSIZIONARE ENTRAMBI I COMODINI (A).
ESTRARRE COMPLETAMENTE I RISPETTIVI
CASSETTI SUPERIORI (B).

PLACE THE N°2 DRAWERS ELEMENTS (A)
ON THE FLOOR AND COMPLETELY PULL OUT
BOTH TOP DRAWERS (B).

POSITIONNER LES N°2 CHEVETS (A) SUR LE SOL
ET ENLEVER COMPLÈTEMENT LES DEUX
TIROIRS SUPÉRIEURS (B).

РАСПОЛОЖИТЕ ОБЕ ТУМБОЧКИ (А) РЯДОМ
ДРУГ С ДРУГОМ. ВЫТАЩИТЕ ВЕРХНИЕ
ЯЩИКИ (В).

2

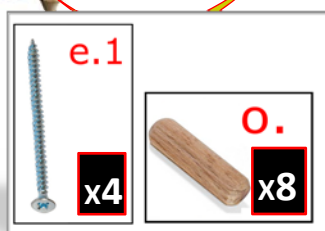


COMPLETARE L'ASSEMBLAGGIO CON IL
POSIZIONAMENTO DEL TOP (C) NEGLI APPOSITI
RIFERIMENTI E FISSARE CON VITI.

PLACE THE TOP (C) ON THE N°2 DRAWERS
ELEMENTS AND FIX IT WITH SUPPLIED
WOODEN DOWELS AND SCREWS.

ALIGNER LE TOP (C) SUR LES CHEVETS
PAR LES BROCHES DE GUIDAGE ET
FIXER AVEC VISES FOURNIS.

ЗАВЕРШИТЕ СБОРКУ ЗАКРЕПИВ
СТОЛЕШНИЦУ (С) НА ТУМБОЧКИ ПРИ
ПОМОЦІ ШУРУПІВ.



3



RE-INSERIRE I CASSETTI E
MONTARE LE MANIGLIE.

RE-INSERT THE DRAWERS
AND SET UP THE HANDLES.

RÉINSÉRÉR LES TIROIRS ET
MONTER LES POIGNEES.

ВСТАВЬТЕ ЗАНОВО ЯЩИКИ
И НАВЕСЬТЕ РУЧКИ